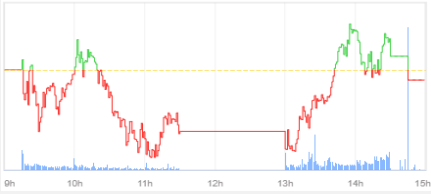


NGỪNG ĐỘNG TRƯỚC KỲ NGHỈ LỄ

VN-Index 1.226,30
 1D (0,50) (0,04%)
 YTD (40,48) (3,2%)
 GTGD (tỷ đồng) 15.534
 NĐTNN - GT ròng (tỷ đồng) (253,2)
 Vốn hóa (Tỷ đồng) 5.138.483



HNX-Index 211,94
 1D 0,49 (0,23%)
 YTD (15,49) (6,81%)
 GTGD (tỷ đồng) 772,3
 NĐTNN - GT ròng (tỷ đồng) (68,37)
 Vốn hóa (Tỷ đồng) 345.530



Upcom-Index 92,42
 1D 0,22 (0,24%)
 YTD (2,64) (2,78%)
 GTGD (tỷ đồng) 537,2
 NĐTNN - GT ròng (tỷ đồng) (11,92)
 Vốn hóa (Tỷ đồng) 1.362.711



226

72

274

ĐÁNH GIÁ THỊ TRƯỜNG

Diễn biến thị trường: Kết phiên giao dịch, VN-Index giảm 0,50 điểm (-0,04%) về mức 1.226,30 điểm; HNX-Index tăng 0,49 điểm (+0,23%) lên mức 211,94 điểm; Upcom tăng 0,22 điểm (-0,24%) về mức 92,42 điểm. Thanh khoản VN-Index đạt 675,96 triệu cổ phiếu, tương đương 15.534 tỷ VND, giảm 0,56% so với phiên hôm trước và giảm 31,01% so với trung bình 5 phiên.

Khối ngoại quay lại bán ròng hơn 253 tỷ đồng trên HOSE. Lực bán ròng tập trung ở cổ phiếu VIC, SAB, VPB... Ở phía ngược lại, lực mua ròng tập trung ở các cổ phiếu VRE, MWG, VCI...

Chiến lược giao dịch: Thị trường tiếp tục trải qua phiên giao dịch trầm lắng với biên độ giao động quanh vùng tham chiếu. Khối ngoại quay lại bán ròng càng khiến thị trường thêm phần ảm đạm với thanh khoản thấp. Nhìn chung, VN-Index chưa có gì thay đổi trong xu hướng ngắn hạn, khi vẫn đang thu hẹp biên độ để tìm vùng cân bằng sau các biến động lớn trước đó. Tuy nhiên, thị trường được kỳ vọng sẽ sôi động trở lại khi hệ thống KRX chính thức vận hành và KQKD quý I/2025 dẫn được công bố. Nhà đầu tư cần nhắc giải ngân vào những cổ phiếu có nền tảng cơ bản tốt và đang được định giá hấp dẫn.

Về kỹ thuật: VN-Index thành công giữ vững mốc MA10 ngày và MA20 ngày. Các chỉ báo khác tiếp tục cho tín hiệu điều chỉnh tích cực.

Top mã CP NN mua ròng (tỷ VND)

Mã CP	Giá trị	Giá	%Δ
VRE	158,38	23.650	2,38
MWG	131,57	60.800	-0,16
VCI	54,06	37.000	0,68
CTG	53,46	37.200	0,95
GMD	38,97	53.000	3,92

Top mã CP NN bán ròng (tỷ VND)

Mã CP	Giá trị	Giá	%Δ
VIC	243,78	68.000	0,00
SAB	99,81	48.100	-6,05
VPB	90,01	16.550	0,00
FPT	61,51	109.400	-0,09
HDB	50,86	21.450	-0,23

ĐỒ THỊ KỸ THUẬT VNINDEX



Chỉ báo kỹ thuật	Giá trị	Hành động
Xu hướng ngày	-	Đìnhang
Xu hướng tuần	-	Đìnhang
Xu hướng tháng	-	Đìnhang
RSI 14	46,94	Quan sát
MFI	56,01	Mua
MA10	1.216,76	Mua
MA20	1.216,52	Mua
MA50	1.276,09	Quan sát
MA100	1.267,68	Quan sát

NHỊP ĐẬP THỊ TRƯỜNG

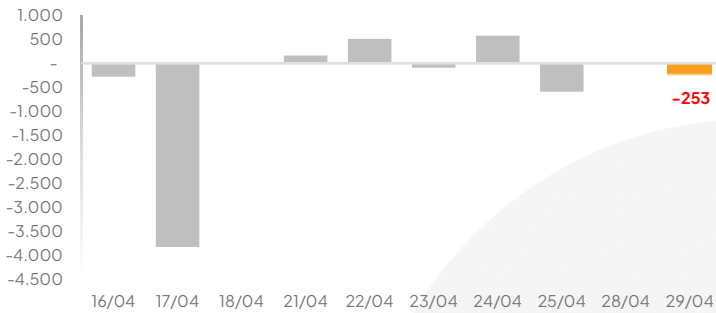
VN-Index giảm 0,50 điểm (-0,04%) về mức 1.226,30 điểm; HNX-Index tăng 0,49 điểm (+0,23%) lên mức 211,94 điểm; Upcom tăng 0,22 điểm (-0,24%) về mức 92,42 điểm

Thanh khoản VN-Index hôm nay đạt 675,96 triệu cổ phiếu, tương đương 15.534 tỷ VND, giảm 0,56% so với phiên hôm trước và giảm 31,01% so với trung bình 5 phiên.

Về mức độ ảnh hưởng, TCB(+1,15%), GMD (+3,92%), VRE (+2,38%) là những mã có tác động tích cực nhất.

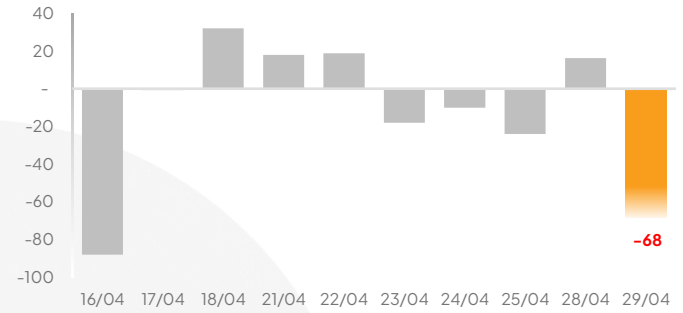
Khối ngoại bán ròng trên HOSE

Giá trị mua/bán ròng của Tổ chức nước ngoài VN-Index [tỷ VND]



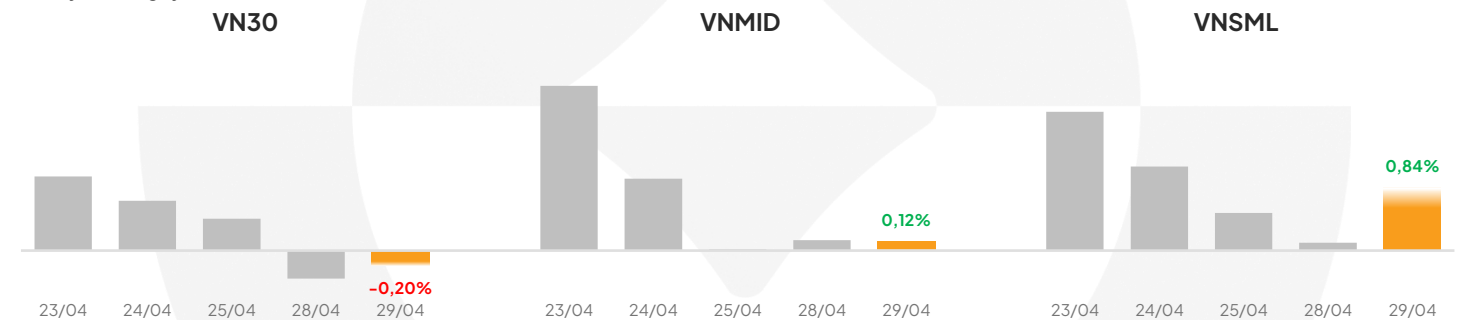
Khối ngoại mua ròng trên HNX

Giá trị mua/bán ròng của Tổ chức nước ngoài HNX-Index [tỷ VND]



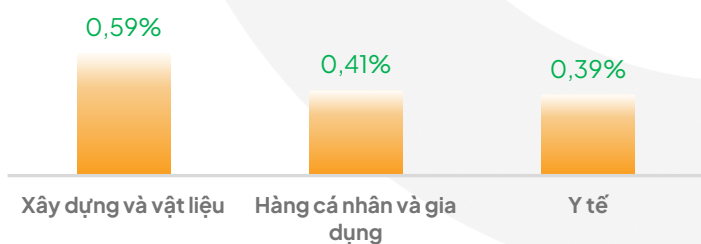
Tỷ lệ % thay đổi các nhóm cổ phiếu của chỉ số VN-Index trong phiên hôm nay.

% Thay đổi 1 ngày của các nhóm chỉ số



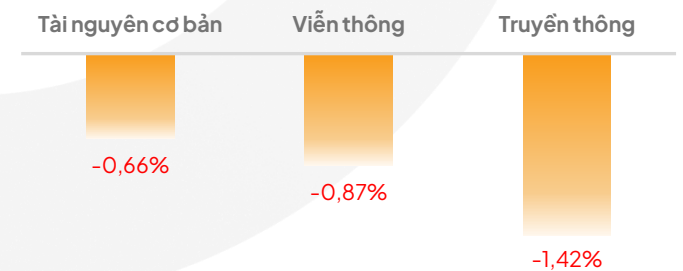
Top 3 ngành tăng mạnh nhất trong phiên

% Thay đổi 1 ngày của các ngành



Top 3 ngành giảm điểm mạnh nhất trong phiên

% Thay đổi 1 ngày của các ngành



Ngành Xây dựng và vật liệu dẫn đầu đà tăng trong phiên hôm nay với mức tăng 0,59%, nổi bật là cổ phiếu DC4 tăng trần 6,78%. Xếp sau là ngành Hàng cá nhân và gia dụng tăng nhẹ 0,41%. Ở chiều ngược lại, Truyền thông là ngành yếu nhất với mức giảm 1,42%, tiếp theo là ngành Viễn thông giảm 0,87%, và ngành xếp thứ 3 là Tài nguyên cơ bản. Tuy nhiên, biên độ điều chỉnh của các cổ phiếu không tác động nhiều đến thị trường.

TIN NỔI BẬT TRONG NGÀY

VIC: Quý I/2025, Vingroup ghi nhận doanh thu thuần hợp nhất đạt 84.053 tỷ đồng, tăng 287% so với cùng kỳ nhờ tăng trưởng mạnh ở mảng sản xuất công nghiệp và bất động sản. Lợi nhuận sau thuế đạt 2.243 tỷ đồng, tổng tài sản đạt hơn 823.000 tỷ đồng. VinFast giữ vị trí số 1 thị phần xe điện tại Việt Nam với hơn 35.100 xe bàn giao, ra mắt dòng xe Green và nhận hơn 45.800 đơn đặt hàng chỉ sau 72 giờ. Vinhomes đạt doanh thu 15.700 tỷ đồng, ra mắt và khởi công loạt dự án lớn như Wonder City, Green City và Green Paradise. Vinpearl và VinWonders cũng ghi nhận tăng trưởng mạnh nhờ lượng khách quốc tế cao kỷ lục và chuỗi sự kiện lễ hội dịp Tết.

EIB: Ngày 29/04/2025, Eximbank tổ chức ĐHCĐ thường niên để thông qua kế hoạch kinh doanh, nhân sự mới và thay đổi trụ sở. Ngân hàng đặt mục tiêu lợi nhuận trước thuế năm 2025 đạt 5.188 tỷ đồng, tăng gần 24% yoy, và không chia cổ tức 2024 để tăng cường năng lực tài chính. HĐQT đề xuất siết tỷ lệ sở hữu nước ngoài xuống tối đa 6% nhằm ổn định cơ cấu cổ đông. Đại hội cũng bầu HĐQT nhiệm kỳ mới, trong đó có ứng viên từ GELEX – cổ đông lớn nhất của Eximbank. Đồng thời, Eximbank trình phương án chuyển trụ sở chính từ TP.HCM ra Hà Nội.

DANH MỤC KHUYẾN NGHỊ

STT	Mã cổ phiếu	Vị thế	Vùng mua	Ngày mua	Giá mua	Giá mục tiêu	Giá cắt lỗ	Ngày bán	Giá bán	+ / -
Danh mục theo dõi										
1	BVB	Theo dõi	13,7-14,0			16.500	13.000			
2	DGW	Theo dõi	31,5-32,5			38.000	30.400			

Danh mục cổ phiếu chạm điểm mua

1	VRE	Nắm giữ	16,9-17,1	27/2/2025	16.900	19.000	16.100			39,9%
2	VHM	Nắm giữ	45-46,5	09/4/2025	45.600	58.000	43.500			28,1%
3	STB	Nắm giữ	36-37,2	10/04/2025	35.400	42.000	34.000			10,5%
4	ACB	Nắm giữ	21,2-21,8	10/04/2025	23.300	27.000	20.000			3,2%
5	MWG	Nắm giữ	50,0-53,0	14/04/2025	54.300	63.000	47.000			12,0%
6	MSN	Nắm giữ	56,0-58,0	17/04/2025	55.000	70.000	54.400			13,6%
7	HHV	Nắm giữ	11,3-11,7	21/04/2025	11.700	13.300	47.000			0,9%
8	HVN	Nắm giữ	31-32,5	21/04/2025	29.000	38.000	29.500			9,0%
9	POW	Nắm giữ	11,4-11,8	22/04/2025	11.300	14.000	10.800			4,9%
10	DPM	Nắm giữ	32,0-33,0	22/04/2025	30.700	37.000	30.000			6,5%
11	VCG	Nắm giữ	21,2-21,6	24/04/2025	21.200	25.000	20.200			0,5%
12	HAG	Nắm giữ	11,4-11,8	25/04/2025	12.200	15.000	10.800			7,4%
13	SHB	Nắm giữ	12,5-13,0	25/04/2025	12.600	16.000	11.800			0,0%
14	VCI	Nắm giữ	36,0-36,6	29/04/2025	36.600	41.000	34.200			1,1%

DANH MỤC CỔ PHIẾU ĐÃ THỰC HIỆN GẦN ĐÂY

STT	Mã cổ phiếu	Vị thế	Vùng mua	Ngày mua	Giá mua	Giá mục tiêu	Giá cắt lỗ	Ngày bán	Giá bán	+ / -
1	MBS	Chốt lời	27,0-27,5	11/02/2025	27.400	31.500	26.000	05/03/25	30.800	12,4%
2	VCG	Chốt lời	17,5-17,8	10/01/2025	18.000	20.900	16.800	07/03/25	22.300	22,2%
3	PDR	Chốt lời	18,7-19,1	18/02/2025	19.100	22.500	17.800	24/03/25	20.100	5,2%
4	DGW	Chốt lời	38,0-38,7	27/02/2025	38.700	44.000	36.600	26/03/25	39.850	3,0%
5	VJC	Cắt lỗ	97,0-98,5	17/3/2025	98.700	107.000	97.600	31/03/25	95.900	-2,8%
6	GVR	Chốt lời	33,7-34,3	20/3/2025	34.000	39.000	31.800	31/03/25	34.650	1,9%
7	HAG	Chốt lời	11,8-12,4	30/12/2024	11.800	16.900	11.600	03/04/25	11.900	0,8%
8	TCB	Chốt lời	23,5-23,9	09/01/2025	23.750	27.000	22.500	03/04/25	27.200	14,5%
9	ACB	Chốt lời	24,6-25,0	15/01/2025	24.650	28.000	23.600	03/04/25	25.300	2,6%
10	NTP	Chốt lời	66,0-67,0	25/03/2025	66.000	76.000	63.500	03/04/25	67.600	2,4%
11	MSB	Cắt lỗ	11,8-12,0	01/04/2025	12.050	13.500	11.300	03/04/25	11.650	-3,3%
12	DPG	Cắt lỗ	46,0-47,5	04/4/2025	46.100	55.000	45.500	09/04/25	44.600	-3,3%
13	FPT	Chốt lời	110,0-115,0	11/04/2025	114.300	135.000	107.000	16/04/25	115.900	1,4%
14	HDC	Chốt lời	21,8-22,4	17/04/2025	22.100	25.500	20.600	25/04/25	22.250	0,7%

Email: research@lpbs.com.vn

Website: [Công Ty Cổ Phần Chứng Khoán LPBank \(lpbs.com.vn\)](http://Công Ty Cổ Phần Chứng Khoán LPBank (lpbs.com.vn))

Mở tài khoản LPBS tại:



Miễn trừ trách nhiệm:

Các thông tin, số liệu thống kê tại báo cáo này được LPBS lập dựa trên nguồn thông tin chính thống và đáng tin cậy tại thời điểm LPBS phát hành báo cáo. Báo cáo được lập với mục đích cung cấp thông tin khái quát về thị trường, dự báo và cảnh báo được sử dụng làm thông tin tham khảo trong nội bộ LPBS và thông tin tham khảo cho nhà đầu tư.

Các ý kiến tại báo cáo được đưa ra sau khi đã được cẩn thận xem xét kỹ càng dựa trên những thông tin mà cá nhân chúng tôi đánh giá là tốt nhất tại thời điểm thu nhập được. Báo cáo này có giá trị tham khảo và không nên được giải như một lời đề nghị mua hay bán bất cứ chứng khoán nào. LPBS được miễn trừ trách nhiệm đối với thiệt hại hoặc sự kiện bị coi là thiệt hại do sử dụng nội dung trong báo cáo này.

Bản quyền báo cáo thuộc về LPBS, mọi hành vi trích dẫn, sao chép, sửa đổi, phát hành báo cáo là vi phạm bản quyền nếu chưa được sự đồng ý bằng văn bản của LPBS.