

THANH KHOẢN CỐ HỢP

VN-Index		1.838,90	HNX-Index		293,79	UPCOM-Index		125,09
ID	7,35	0,40%	ID	(11,07)	(3,63%)	ID	(0,77)	(0,61%)
1W	(24,59)	(1,32%)	1W	(1,15)	(0,39%)	1W	(0,12)	(0,10%)
YTD	54,41	3,0%	YTD	45,02	18,10%	YTD	3,72	3,07%
GTGD TB 5 phiên (tỷ đồng)		18.172	GTGD TB 5 phiên (tỷ đồng)		893,8	GTGD TB 5 phiên (tỷ đồng)		474,8
NDTNN - GT ròng 1W (tỷ đồng)		(7.342)	NDTNN - GT ròng 1W (tỷ đồng)		99,8	NDTNN - GT ròng 1W (tỷ đồng)		(51,1)

NHỊP ĐẬP THỊ TRƯỜNG TUẦN QUA

Biến động: Trong tuần giao dịch thứ 23, VN-Index giảm 24,59 điểm (-1,32%) về mức 1.838,90 điểm; HNX-Index giảm 1,15 điểm (-0,39%) về mức 293,79 điểm; Upcom giảm 0,12 điểm (-0,10%) về mức 125,09 điểm. Thanh khoản VN-Index đạt 3.054,89 triệu cổ phiếu, với giá trị TB 5 phiên 18.342 tỷ đồng, giảm 15,79% so với tuần giao dịch trước.

Giao dịch khối ngoại: Khối ngoại tiếp tục bán ròng hơn 7.342 tỷ đồng trên HOSE. Lực bán ròng tập trung ở cổ phiếu VIC, ACB, VPB... Ở phía ngược lại, lực mua ròng tập trung ở các cổ phiếu FPT, SHB, VIX, ...

Diễn biến: Thị trường trải qua tuần giao dịch đầu tháng 6 với nhiều biến động khi áp lực bán gia tăng mạnh, khiến VN-Index có thời điểm đánh mất mốc hỗ trợ tâm lý 1.800 điểm. Dù lực cầu bắt đáy xuất hiện trong hai phiên cuối tuần giúp chỉ số phục hồi trở lại, VN-Index vẫn giảm 1,32% và ghi nhận tuần điều chỉnh thứ ba liên tiếp. Thanh khoản duy trì ở mức thấp cho thấy tâm lý thận trọng vẫn chi phối dòng tiền. Đáng chú ý, khối ngoại tiếp tục bán ròng mạnh gần 7.200 tỷ đồng, tạo áp lực đáng kể lên nhóm cổ phiếu vốn hóa lớn. Diễn biến này phản ánh xu hướng ngắn hạn của thị trường vẫn còn nhiều thách thức dù lực cầu giá thấp đã bắt đầu quay trở lại.

Điểm tích cực là lực cầu bắt đáy xuất hiện khi VN-Index lùi về vùng 1.800 điểm, giúp thị trường tránh kịch bản giảm sâu hơn. Tuy vậy, đà hồi phục chủ yếu đến từ một số cổ phiếu vốn hóa lớn, trong khi phần lớn nhóm ngành vẫn diễn biến phân hóa và thiếu động lực bứt phá. Thanh khoản suy giảm cho thấy nhà đầu tư vẫn đang thận trọng trước áp lực bán ròng mạnh từ khối ngoại và những biến động của thị trường quốc tế. Bên cạnh đó, việc nhiều cổ phiếu đầu cơ tăng nóng trước đó quay đầu giảm sâu cũng phần nào ảnh hưởng đến tâm lý chung. Nhìn chung, thị trường vẫn đang trong giai đoạn tìm điểm cân bằng và cần thêm các tín hiệu hỗ trợ đủ mạnh để củng cố niềm tin của dòng tiền.

Top mã CP NN mua ròng (tỷ VND)

Mã CP	Giá (đồng)	% thay đổi 1W	GTNN Ròng (tỷ đồng)
FPT	75.000	4,75%	1.500,72
SHB	14.000	1,45%	164,55
VIX	17.750	0,28%	80,59
NVL	13.550	-10,27%	63,12
SAB	47.800	1,81%	30,56

Top mã CP NN bán ròng (tỷ VND)

Mã CP	Giá (đồng)	% thay đổi 1W	GTNN Ròng (tỷ đồng)
VIC	207.000	-2,04%	-4.819,71
ACB	26.150	5,02%	-455,05
VPB	26.450	-2,40%	-362,96
VHM	152.000	-2,56%	-274,13
TCB	31.700	-3,21%	-272,94

Tâm lý thị trường

Ngắn hạn



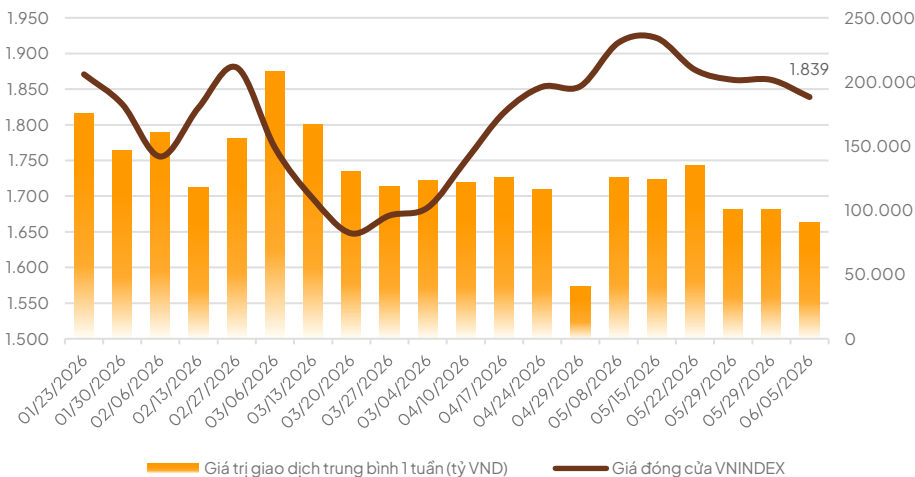
Bi Quan

Trung hạn



Bi Quan

VN-Index và thanh khoản

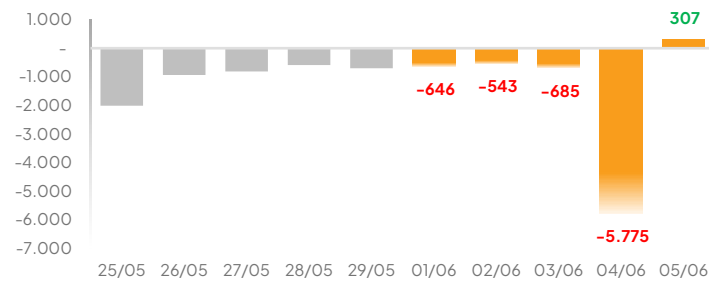


Nguồn: FiinPro, LPBS tổng hợp

NHỊP ĐẬP THỊ TRƯỜNG TUẦN QUA

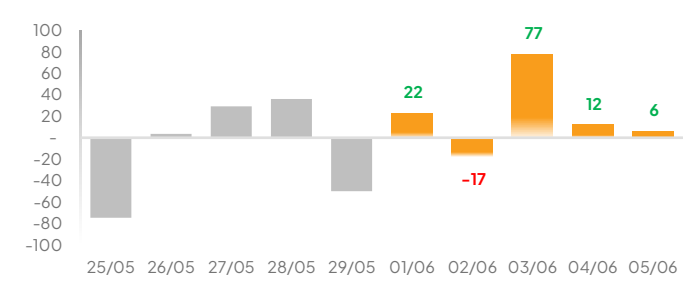
Khối ngoại mua/bán ròng trên HOSE 1W

Đơn vị: Tỷ VND



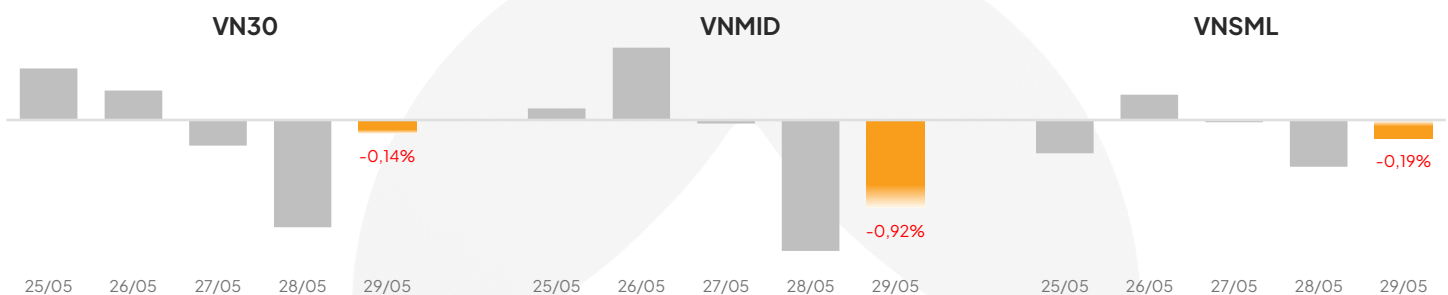
Khối ngoại mua/bán ròng trên HNX 1W

Đơn vị: Tỷ VND



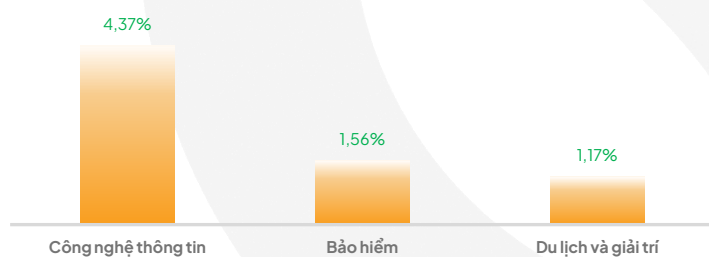
Tỷ lệ % thay đổi các nhóm cổ phiếu của chỉ số VN-Index trong tuần.

% Thay đổi 1 ngày của các nhóm chỉ số



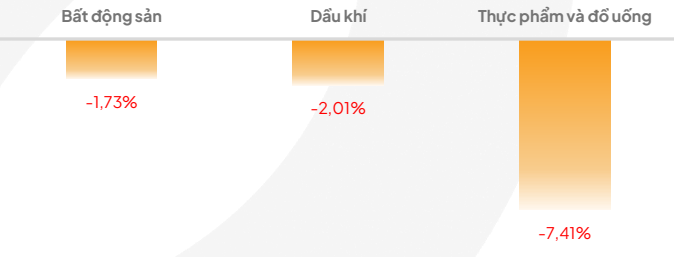
Top 3 ngành tăng mạnh nhất trong tuần

% Thay đổi 1 tuần của các ngành



Top 3 ngành giảm mạnh nhất trong tuần

% Thay đổi 1 tuần của các ngành



Nguồn: FiinPro, LPBS tổng hợp

TIN NỔI BẬT TRONG TUẦN QUA

Thế giới: Ngày 5/6, Cục Thống kê Lao động Mỹ cho biết kinh tế Mỹ tạo thêm 172.000 việc làm phi nông nghiệp trong tháng 5, cao hơn nhiều so với dự báo 80.000 việc làm, trong khi tỷ lệ thất nghiệp giữ ở mức 4,3%. Dữ liệu cho thấy thị trường lao động vẫn vững vàng với tăng trưởng việc làm lan tỏa ở nhiều lĩnh vực và thu nhập bình quân theo giờ tăng 3,4% so với cùng kỳ. Diễn biến này được xem là củng cố khả năng Cục Dự trữ Liên bang Mỹ tiếp tục trì hoãn cắt giảm lãi suất khi ưu tiên kiểm soát lạm phát.

Trong nước: Ngày 6/6, tại hội nghị triển khai Nghị quyết 09-NQ/TW, Bí thư Thành ủy TP.HCM Trần Lưu Quang nhấn mạnh việc thực hiện nghị quyết phụ thuộc vào chất lượng đội ngũ cán bộ và khẳng định thành phố sẽ tiếp tục bố trí đúng người, đúng việc. Ông cho biết Thành phố Hồ Chí Minh sẽ đẩy mạnh sắp xếp bộ máy, điều chuyển cán bộ phù hợp và có cơ chế thu hút nhân tài. Thành phố cũng dự kiến hoàn thành bộ chỉ số KPI vào cuối tháng 6/2026, thí điểm từ tháng 7 và áp dụng chính thức từ năm 2027.

Doanh nghiệp:

LPBS, STB: Ngày 03/06/2026, SACOMBANK và LPBS ký kết thỏa thuận hợp tác toàn diện nhằm thiết lập quan hệ đối tác chiến lược trong lĩnh vực ngân hàng và chứng khoán. Hai bên sẽ phát huy thế mạnh để xây dựng hệ sinh thái tài chính tích hợp, cung cấp các dịch vụ ngân hàng, đầu tư và quản lý tài sản, đặc biệt hướng đến nhóm khách hàng cao cấp. Thỏa thuận được kỳ vọng mang lại nhiều giá trị cho khách hàng, đồng thời góp phần thúc đẩy sự phát triển bền vững của thị trường tài chính Việt Nam.

ACB: Ngày 16/6, ACB sẽ chốt danh sách cổ đông để chi trả cổ tức năm 2025 với tổng tỷ lệ 20%, gồm 7% bằng tiền mặt và 13% bằng cổ phiếu. Ngân hàng dự kiến chi hơn 10.273 tỷ đồng cho đợt cổ tức này, đồng thời phát hành thêm gần 668 triệu cổ phiếu để tăng vốn điều lệ từ 51.366 tỷ đồng lên 58.044 tỷ đồng. Trong quý I/2026, ACB ghi nhận lợi nhuận sau thuế gần 4.320 tỷ đồng, tăng 17,5% so với cùng kỳ, trong khi tổng tài sản vượt 1,03 triệu tỷ đồng.

CHIẾN LƯỢC CHO TUẦN MỚI (08/06/2026-12/06/2026)

Xu hướng VN-Index ngắn hạn

Kịch bản tích cực: Lực cầu bắt đáy tiếp tục được duy trì và lan tỏa sang nhiều nhóm ngành hơn, giúp VN-Index giữ vững vùng hỗ trợ 1.800 điểm. Nếu dòng tiền cải thiện và áp lực bán ròng từ khối ngoại hạ nhiệt, chỉ số có thể mở rộng nhịp hồi phục trong tuần tới. Nhóm cổ phiếu ngân hàng, bất động sản và các mã vốn hóa lớn nhiều khả năng sẽ tiếp tục đóng vai trò dẫn dắt thị trường. Khi đó, tâm lý nhà đầu tư có thể được cải thiện đáng kể sau ba tuần điều chỉnh liên tiếp, tạo điều kiện cho dòng tiền quay trở lại những cổ phiếu có nền tảng cơ bản tốt.

Kịch bản tiêu cực: Nếu thanh khoản tiếp tục duy trì ở mức thấp và dòng tiền không lan tỏa, các nhịp hồi phục hiện tại có thể chỉ mang tính kỹ thuật. Áp lực bán từ khối ngoại cùng diễn biến kém tích cực của thị trường quốc tế có thể khiến tâm lý nhà đầu tư trở nên thận trọng hơn. Trong trường hợp lực cầu suy yếu, VN-Index có nguy cơ quay lại kiểm định vùng hỗ trợ quanh 1.800 điểm. Khi đó, thị trường nhiều khả năng sẽ tiếp tục dao động rung lắc với mức độ phân hóa cao giữa các nhóm cổ phiếu, đặc biệt ở những mã đã tăng nóng trong thời gian vừa qua.

Chiến lược giao dịch

Ưu tiên quản trị rủi ro: Ưu tiên quản trị rủi ro, không giải ngân toàn bộ khi thị trường vẫn tiềm ẩn yếu tố điều chỉnh và biến động quanh vùng đỉnh lịch sử. Giải ngân từng phần, tránh FOMO các cổ phiếu tăng nóng, đồng thời chủ động chốt lời đối với các vị thế ngắn hạn khi thị trường có nhịp tăng mạnh.

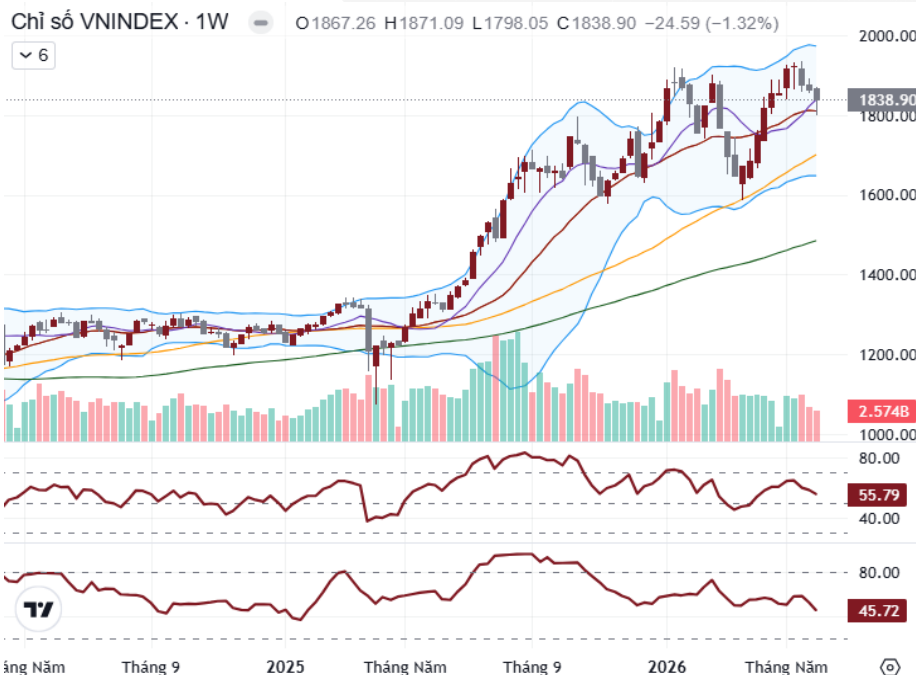
Ngắn hạn: Duy trì kỷ luật cao, hạn chế sử dụng margin, chỉ tham gia khi xuất hiện tín hiệu xác nhận rõ ràng, đồng thời thực hiện chốt lời khi thị trường tăng nhanh hoặc tiến vào vùng kháng cự.

Trung hạn: Quan sát các nhịp hoảng loạn (wash out) để tích lũy dần cổ phiếu tốt, chuẩn bị cho cơ hội tăng trưởng bền vững.

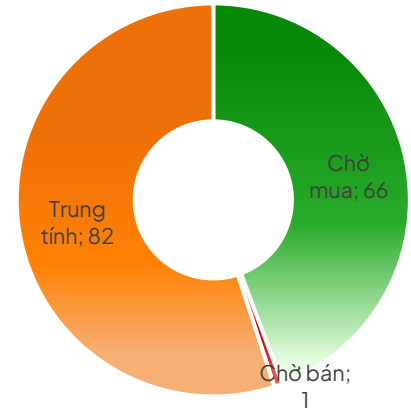
Phân tích kỹ thuật

Về góc nhìn kỹ thuật, VN-Index đang trong nhịp điều chỉnh ngắn hạn sau khi thất bại trong việc duy trì vùng kháng cự quanh 1.880-1.900 điểm (đường giữa Bollinger Bands). Hiện chỉ số đang dao động gần dải dưới của Bollinger Bands quanh vùng 1.813-1.820, cho thấy áp lực điều chỉnh vẫn chiếm ưu thế trong ngắn hạn.

Về động lượng, chỉ báo MFI giảm sâu xuống quanh 22, phản ánh trạng thái quá bán và dòng tiền suy yếu rõ rệt. Trong khi đó, MACD tiếp tục mở rộng đà âm dưới đường tín hiệu, xác nhận xu hướng giảm ngắn hạn vẫn đang duy trì, dù đà giảm có dấu hiệu chậm lại. Thanh khoản ở mức trung bình thấp cho thấy lực bán không quá hoảng loạn nhưng lực mua chủ động vẫn chưa quay lại rõ ràng. Tổng thể, thị trường đang trong pha điều chỉnh trong xu hướng đi ngang rộng. Nếu dòng tiền cải thiện, chỉ số có thể quay lại kiểm định vùng 1.850-1.880, tương ứng đường giữa Bollinger Bands và vùng kháng cự gần. Tuy nhiên, xu hướng chung vẫn nghiêng về dao động sideway-down khi MACD chưa cho tín hiệu đảo chiều rõ ràng.



Tâm lý thị trường



Chỉ báo kỹ thuật	Giá trị	Hành động
Xu hướng ngày	-	Điều chỉnh
Xu hướng tuần	-	Điều chỉnh
Xu hướng tháng	-	Tăng
RSI 14	55,79	Mua
MFI	45,72	Mua
MA10	1.837,51	Mua
MA20	1.809,93	Mua
MA50	1.699,73	Mua
MA100	1.484,53	Mua

DANH MỤC KHUYẾN NGHỊ THEO DÕI

STT	Mã cổ phiếu	Vị thế	Vùng mua	Ngày mua	Giá mua	Giá mục tiêu	Giá cắt lỗ	Ngày bán	Giá bán	+ / -
Danh mục theo dõi										
1	BSR	Theo dõi	28,5-29,5			32.000	27.500			
2	KDH	Theo dõi	22,2-23,0			25.000	21.000			
3	ABB	Theo dõi	15,5-16,0			17.300	14.700			
4	PET	Theo dõi	49,0-50,0			55.000	47.500			

DANH MỤC ĐANG NẮM GIỮ

STT	Mã cổ phiếu	Vị thế	Vùng mua	Ngày mua	Giá mua	Giá mục tiêu	Giá cắt lỗ	Ngày bán	Giá bán	+ / -
Danh mục cổ phiếu đang nắm giữ										
1	ELC	Nắm giữ	16,2-16,7	21/5/2026	16.350	18.000	15.500			-0,3%
2	HPG	Nắm giữ	23,5-24,0	26/5/2026	24.000	26.000	22.300			-0,2%
3	CTD	Nắm giữ	72,0-74,0	01/6/2026	71.500	80.000	69.000			0,8%
4	EVF	Nắm giữ	13,5-14,0	01/6/2026	13.400	15.000	12.800			0,0%
5	NLG	Nắm giữ	25,8-26,5	01/6/2026	26.450	29000	24.200			-0,8%
6	MBB	Nắm giữ	25,0-25,4	03/6/2026	24.800	28.000	23.800			0,8%
7	MBS	Nắm giữ	19,5-20,0	03/6/2026	19.600	22.000	18.700			2,0%

DANH MỤC CỔ PHIẾU ĐÃ THỰC HIỆN GẦN ĐÂY

STT	Mã cổ phiếu	Vị thế	Vùng mua	Ngày mua	Giá mua	Giá mục tiêu	Giá cắt lỗ	Ngày bán	Giá bán	+ / -
1	GVR	Chốt lời	32,0-33,0	17/04/2026	32.300	36.000	30.800	05/05/26	36.400	12,7%
4	CTG	Chốt lời	33,5-34,5	02/4/2026	34.150	38.000	32.000	11/05/26	36.300	6,3%
5	PVS	Chốt lời	38,5-39,5	12/05/2026	39.200	43.000	36.800	18/05/26	43.800	11,7%
6	HAH	Chốt lời	55,5-56,5	12/05/2026	56.400	62.000	53.000	19/05/26	57.300	1,6%
7	DPM	Chốt lời	26,0-26,7	13/05/2026	26.400	29.000	24.800	19/05/26	28.350	7,4%
8	DXG	Chốt lời	15,0-15,4	06/5/2026	15.300	17.000	14.200	20/05/26	16.000	4,6%
9	CII	Chốt lời	18,8-19,3	11/05/2026	18.400	21.500	17.300	20/05/26	18.700	1,6%
10	VCB	Chốt lời	58,5-60,0	14/05/2026	60.000	67.000	55.000	21/05/26	66.200	10,3%
11	DCM	Cắt lỗ	43,0-43,8	18/05/2026	43.800	47.000	41.000	21/05/26	42.250	-3,5%
12	ACB	Chốt lời	22,5-23	25/05/2026	23.000	25.000	21.000	28/05/26	25.250	9,8%
13	SSI	Cắt lỗ	28,0-28,7	16/04/2026	28.600	31.000	26.800	02/06/26	27.600	-3,5%
14	VPB	Cắt lỗ	27,8-28,2	12/05/2026	27.550	30.500	26.500	02/06/26	27.000	-2,0%
15	SHS	Chốt lời	17,5-18,0	22/05/2026	17.000	20.000	16.700	02/06/26	18.300	7,6%
16	TCB	Cắt lỗ	33,5-34,0	18/05/2026	33.800	36.500	32.000	03/06/26	31.950	-4,1%
17	VRE	Cắt lỗ	32,0-33,0	20/5/2026	32.200	37.000	30.500	03/06/26	30.800	-4,3%

THÔNG TIN LIÊN HỆ

Trung tâm Phát triển Năng lực Đầu tư.

Email: ptnldt@lpbs.com.vn

Website: [Công Ty Cổ Phần Chứng Khoán LPBank \(lpbs.com.vn\)](http://www.CongTyCoPhanChungKhoanLPBank.com.vn)

Miễn trừ trách nhiệm:

Các thông tin, số liệu thống kê tại báo cáo này được LPBS lập dựa trên nguồn thông tin chính thống và đáng tin cậy tại thời điểm LPBS phát hành báo cáo. Báo cáo được lập với mục đích cung cấp thông tin khái quát về thị trường, dự báo và cảnh báo được sử dụng làm thông tin tham khảo trong nội bộ LPBS và thông tin tham khảo cho nhà đầu tư.

Các ý kiến tại báo cáo được đưa ra sau khi đã được cẩn thận xem xét kỹ càng dựa trên những thông tin mà cá nhân chúng tôi đánh giá là tốt nhất tại thời điểm thu nhập được. Báo cáo này có giá trị tham khảo và không nên được giải như một lời đề nghị mua hay bán bất cứ chứng khoán nào. LPBS được miễn trừ trách nhiệm đối với thiệt hại hoặc sự kiện bị coi là thiệt hại do sử dụng nội dung trong báo cáo này.

Bản quyền báo cáo thuộc về LPBS, mọi hành vi trích dẫn, sao chép, sửa đổi, phát hành báo cáo là vi phạm bản quyền nếu chưa được sự đồng ý bằng văn bản của LPBS.