

THIẾU ĐỘNG LỰC BỨT PHÁ

VN-Index		1.863,49	HNX-Index		294,94	UPCOM-Index		125,21
ID	(0,18)	(0,01%)	ID	9,38	3,28%	ID	(0,42)	(0,33%)
1W	(13,64)	(0,73%)	1W	27,43	10,25%	1W	(0,44)	(0,35%)
YTD	79,00	4,4%	YTD	46,17	18,56%	YTD	3,84	3,16%
GTGD TB 5 phiên (tỷ đồng)		20.120	GTGD TB 5 phiên (tỷ đồng)		1.000	GTGD TB 5 phiên (tỷ đồng)		425,2
NĐTNN - GT ròng 1W (tỷ đồng)		(5,048)	NĐTNN - GT ròng 1W (tỷ đồng)		(55,25)	NĐTNN - GT ròng 1W (tỷ đồng)		(12,1)

NHỊP ĐẬP THỊ TRƯỜNG TUẦN QUA

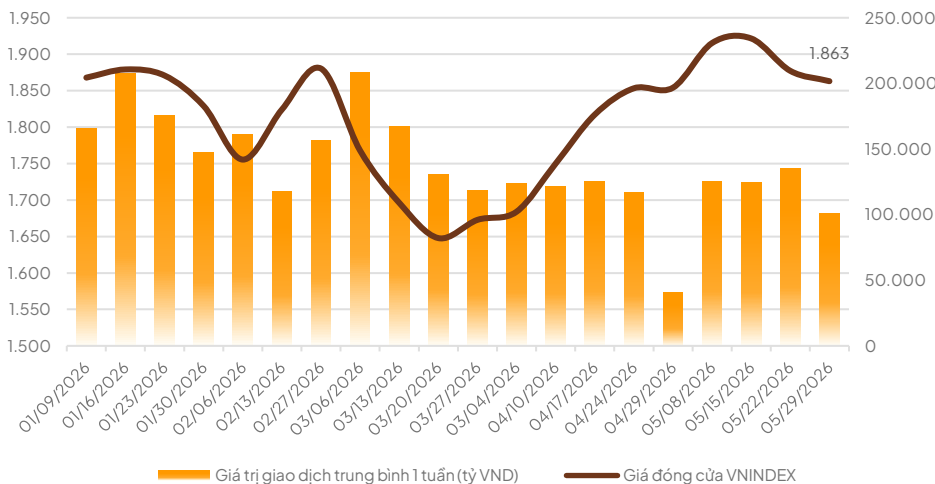
Biến động: Trong tuần giao dịch thứ 22, VN-Index giảm 13,64 điểm (-0,73%) về mức 1.863,49 điểm; HNX-Index tăng 27,43 điểm (+10,25%) lên mức 294,94 điểm; Upcom giảm 0,44 điểm (-0,35%) về mức 125,21 điểm. Thanh khoản VN-Index đạt 3.628,97 triệu cổ phiếu, với giá trị TB 5 phiên 20.120 tỷ đồng, GIẢM 20,37% so với tuần giao dịch trước.

Giao dịch khối ngoại: Khối ngoại tiếp tục bán ròng hơn 5.048 tỷ đồng trên HOSE. Lực bán ròng tập trung ở cổ phiếu MSB, HPG, VHM... Ở phía ngược lại, lực mua ròng tập trung ở các cổ phiếu VCB, LPB, MSN, ...

Diễn biến: Tuần giao dịch vừa qua khép lại với diễn biến khá âm ảm khi thị trường duy trì trạng thái giằng co và thiếu động lực rõ ràng để bứt phá. Sau nhịp hồi đầu tuần, áp lực bán gia tăng dần về cuối phiên khiến chỉ số chính liên tục chịu sức ép điều chỉnh, phản ánh tâm lý thận trọng đang chi phối dòng tiền trong bối cảnh nhiều yếu tố vĩ mô và nội tại vẫn còn thiếu đồng thuận. Thanh khoản duy trì ở mức thấp cùng sự phân hóa mạnh giữa các nhóm ngành cho thấy dòng tiền vẫn đứng ngoài quan sát, chưa sẵn sàng quay trở lại một cách dứt khoát và bền vững, khiến xu hướng hồi phục ngắn hạn chưa thể hình thành rõ nét.

Điểm đáng chú ý là áp lực từ khối ngoại tiếp tục kéo dài, góp phần làm suy yếu tâm lý thị trường khi xu hướng bán ròng chưa có dấu hiệu hạ nhiệt rõ rệt trong nhiều phiên liên tiếp, thậm chí lan tỏa sang nhiều nhóm ngành trọng điểm. Dòng vốn ngoại rút ra trên diện rộng, tập trung ở nhiều nhóm cổ phiếu vốn hóa lớn, trong khi lực mua chỉ xuất hiện rải rác và không đủ tạo hiệu ứng dẫn dắt thị trường chung trong bối cảnh thiếu thông tin hỗ trợ mới. Trong bối cảnh đó, thị trường thiếu vắng trụ cột nâng đỡ và động lực dẫn dắt rõ ràng, khiến xu hướng ngắn hạn vẫn nghiêng về trạng thái tích lũy kéo dài, dao động trong biên độ hẹp và chờ đợi thêm tín hiệu cải thiện dòng tiền đủ mạnh để xác lập xu hướng mới.

VN-Index và thanh khoản



Nguồn: FiinPro, LPBS tổng hợp

Top mã CP NN mua ròng (tỷ VND)

Mã CP	Giá (đồng)	% thay đổi 1W	GTNN Ròng (tỷ đồng)
VCB	62.000	-2,36%	163,63
LPB	52.000	-2,26%	113,23
MSN	74.700	-1,71%	110,86
MWG	76.300	-3,90%	62,58
NVL	15.100	-2,58%	43,67

Top mã CP NN bán ròng (tỷ VND)

Mã CP	Giá (đồng)	% thay đổi 1W	GTNN Ròng (tỷ đồng)
MSB	15.300	6,25%	-1.755,9
HPG	24.000	0,19%	-549,1
VHM	156.000	1,43%	-423,1
VIC	211.300	-2,40%	-207,7
FPT	71.600	-3,35%	-200,0

Tâm lý thị trường

Ngắn hạn



Bi Quan

Trung hạn

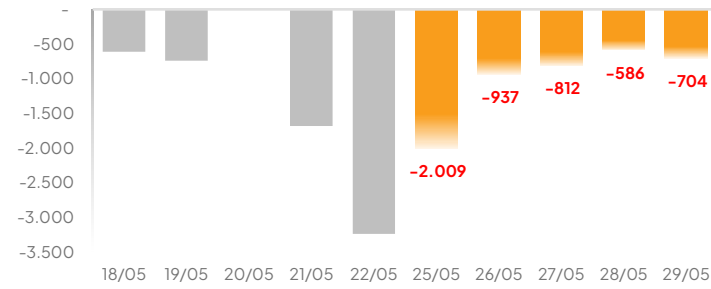


Bi Quan

NHỊP ĐẬP THỊ TRƯỜNG TUẦN QUA

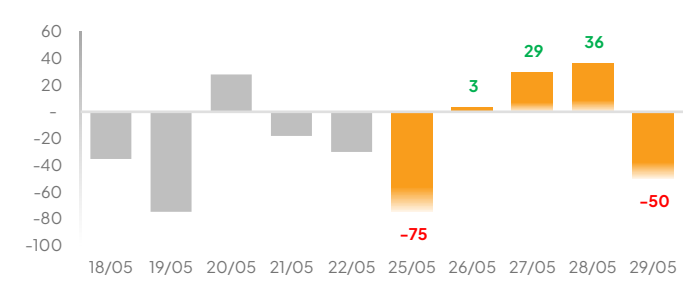
Khối ngoại mua/bán ròng trên HOSE 1W

Đơn vị: Tỷ VND



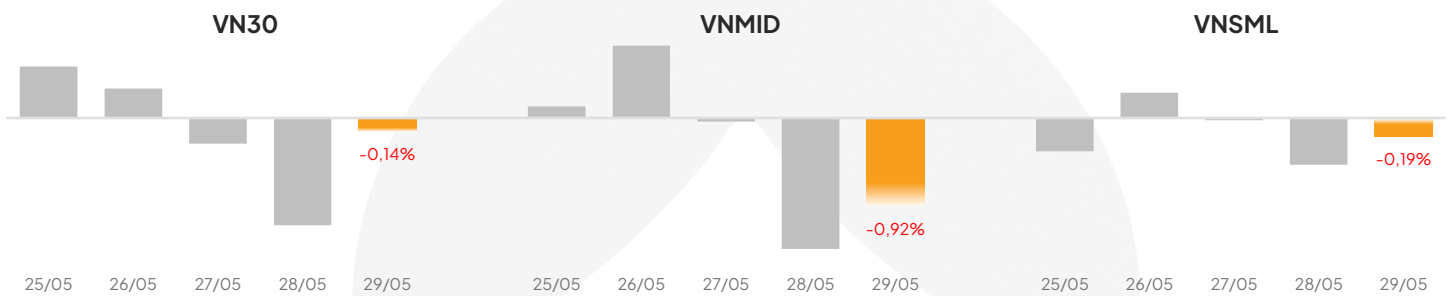
Khối ngoại mua/bán ròng trên HNX 1W

Đơn vị: Tỷ VND



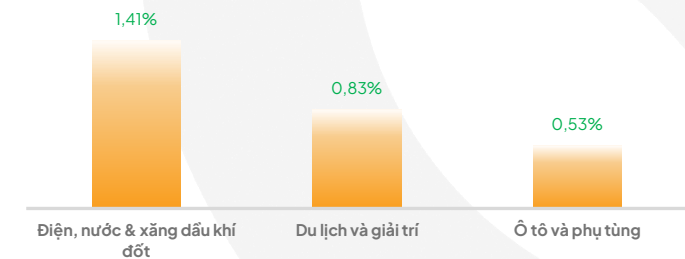
Tỷ lệ % thay đổi các nhóm cổ phiếu của chỉ số VN-Index trong tuần.

% Thay đổi 1 ngày của các nhóm chỉ số



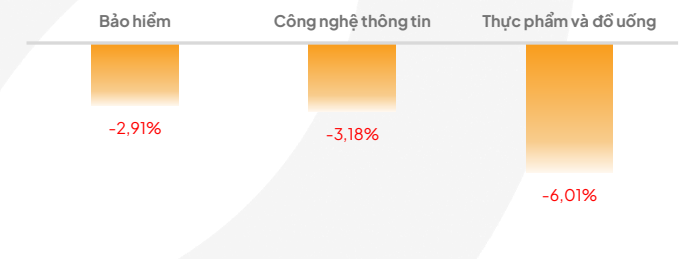
Top 3 ngành tăng mạnh nhất trong tuần

% Thay đổi 1 tuần của các ngành



Top 3 ngành giảm mạnh nhất trong tuần

% Thay đổi 1 tuần của các ngành



Nguồn: FiinPro, LPBS tổng hợp

TIN NỔI BẬT TRONG TUẦN QUA

Thế giới: Mỹ và Iran vừa đạt được thỏa thuận sơ bộ nhằm dỡ bỏ phong tỏa Eo biển Hormuz và mở ra 60 ngày đàm phán về chương trình hạt nhân, dù văn bản này vẫn đang chờ sự phê duyệt cuối cùng từ Tổng thống Donald Trump. Thông tin tích cực này ngay lập tức làm hạ nhiệt thị trường năng lượng và giúp thị trường chứng khoán toàn cầu đồng loạt khởi sắc. Tuy nhiên, tình hình thực địa tại vùng Vịnh vẫn căng thẳng tột độ khi hai bên liên tiếp có các động thái quân sự "ăn miếng trả miếng", bao gồm việc Iran phóng tên lửa hành trình và tấn công căn cứ không quân của Mỹ.

Trong nước: Tại cuộc làm việc ngày 19/5, Tổng Bí thư, Chủ tịch nước Tô Lâm nhấn mạnh quyền có nhà ở phù hợp khả năng chi trả là quyền cơ bản của người dân và yêu cầu phát triển nhà ở xã hội gắn với quy hoạch đô thị, việc làm và hạ tầng. Nhà nước giữ vai trò kiến tạo quỹ đất, cơ chế, chính sách, còn thị trường tham gia xây dựng và vận hành để đảm bảo mọi người đều có chỗ ở. Đồng thời, nhà ở cho thuê được xác định là trụ cột chiến lược, đi kèm kiểm soát đầu cơ và minh bạch đối tượng thụ hưởng, với quan điểm nhà là để ở, không phải để kinh doanh.

Doanh nghiệp:

VHM: Vinhomes triển khai chương trình hỗ trợ khách hàng dùng vàng để giao dịch bất động sản trong thời hạn 3 năm, thông qua các công ty vàng bạc đá quý nhằm đảm bảo an toàn và tính hợp pháp. Khách hàng có thể quy đổi vàng nhân rồi thành tiền mua nhà và sau 3 năm được lựa chọn tiếp tục sở hữu bất động sản hoặc nhận lại khoản tiền tương đương 110% giá trị vàng ban đầu. Vinhomes kỳ vọng chương trình sẽ giúp huy động nguồn vàng trong dân vào nền kinh tế và hỗ trợ thanh khoản cho thị trường bất động sản.

ACB: ACB vừa thông qua nghị quyết rót thêm 2.000 tỷ đồng để góp vốn vào Công ty TNHH Chứng khoán ACB (ACBS), qua đó nâng vốn điều lệ từ 11.000 tỷ lên 13.000 tỷ đồng sau khi được Ủy ban Chứng khoán Nhà nước chấp thuận. Khoản vốn này sẽ được thực hiện theo hình thức tăng vốn góp của công ty mẹ, với ACB là chủ sở hữu trực tiếp. Động thái nhằm củng cố năng lực tài chính và mở rộng quy mô hoạt động của ACBS trong giai đoạn tăng trưởng mạnh của thị trường.

CHIẾN LƯỢC CHO TUẦN MỚI (01/06/2026-05/06/2026)

Xu hướng VN-Index ngắn hạn

Kịch bản tích cực: Thị trường có thể xuất hiện nhịp hồi phục kỹ thuật sau giai đoạn điều chỉnh kéo dài, khi lực cầu bắt đáy quay trở lại tại vùng hỗ trợ 1.855-1.860 điểm trong bối cảnh tâm lý dần ổn định hơn. Nếu thanh khoản cải thiện và áp lực bán từ khối ngoại hạ nhiệt, VN-Index có thể hướng lên kiểm định vùng kháng cự 1.900 điểm với động lực lan tỏa rộng hơn. Việc nhóm cổ phiếu trụ lấy lại vai trò dẫn dắt sẽ giúp củng cố đà hồi phục và cải thiện tâm lý nhà đầu tư trên diện rộng. Khi đó, xu hướng ngắn hạn có thể chuyển sang trạng thái tích lũy đi lên trong biên độ hẹp và ổn định hơn.

Kịch bản tiêu cực: Nếu áp lực bán tiếp tục gia tăng và dòng tiền không cải thiện, thị trường có thể đánh mất vùng hỗ trợ 1.855 điểm trong bối cảnh tâm lý suy yếu dần. Khi đó, VN-Index có khả năng lùi sâu hơn về vùng hỗ trợ kế tiếp quanh 1.820-1.830 điểm do lực cầu phòng thủ không đủ mạnh. Khối ngoại duy trì bán ròng cùng thanh khoản thấp sẽ tiếp tục tạo sức ép lên tâm lý thị trường và khiến nhịp hồi khó hình thành bền vững. Xu hướng chung khi đó có thể chuyển sang trạng thái điều chỉnh ngắn hạn với biên độ mở rộng hơn và rủi ro gia tăng rõ rệt.

Chiến lược giao dịch

Ưu tiên quản trị rủi ro: Ưu tiên quản trị rủi ro, không giải ngân toàn bộ khi thị trường vẫn tiềm ẩn yếu tố điều chỉnh và biến động quanh vùng đỉnh lịch sử. Giải ngân từng phần, tránh FOMO các cổ phiếu tăng nóng, đồng thời chủ động chốt lời đối với các vị thế ngắn hạn khi thị trường có nhịp tăng mạnh.

Ngắn hạn: Duy trì kỷ luật cao, hạn chế sử dụng margin, chỉ tham gia khi xuất hiện tín hiệu xác nhận rõ ràng, đồng thời thực hiện chốt lời khi thị trường tăng nhanh hoặc tiến vào vùng kháng cự.

Trung hạn: Quan sát các nhịp hoảng loạn (wash out) để tích lũy dần cổ phiếu tốt, chuẩn bị cho cơ hội tăng trưởng bền vững.

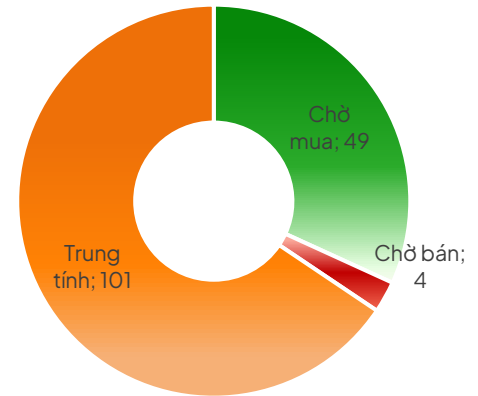
Phân tích kỹ thuật

Về góc nhìn kỹ thuật, chỉ số VN-Index đang trong trạng thái điều chỉnh sau nhịp tăng trước đó và vận động quanh khu vực giữa dải Bollinger Band, phản ánh xu hướng trung tính ngắn hạn. Việc chỉ số liên tục dao động dưới vùng kháng cự 1.890 điểm và chưa thể bứt phá thành công cho thấy lực cung vẫn đang chiếm ưu thế, trong khi đường trung bình động bắt đầu đi ngang, phản ánh động lượng tăng đã suy yếu. Cùng với đó, khối lượng giao dịch duy trì ở mức thấp cho thấy dòng tiền chưa quay trở lại mạnh mẽ, khiến nhịp hồi phục thiếu sự xác nhận rõ ràng.

Về động lượng, MACD đã cắt xuống dưới đường tín hiệu và chuyển sang vùng âm, củng cố cho xu hướng điều chỉnh ngắn hạn vẫn đang hiện hữu. RSI và MFI đều suy yếu và tiến về vùng trung tính thấp, phản ánh áp lực chốt lời vẫn còn và lực cầu chưa đủ mạnh để tạo đáy ngắn hạn rõ ràng. Trong kịch bản tích cực, vùng hỗ trợ gần quanh 1.855-1.860 điểm sẽ đóng vai trò then chốt, nếu giữ vững có thể tạo nền cho nhịp hồi phục kỹ thuật, trong khi mất vùng này sẽ mở ra rủi ro điều chỉnh sâu hơn.



Tâm lý thị trường



Chỉ báo kỹ thuật	Giá trị	Hành động
Xu hướng ngày	-	Điều chỉnh
Xu hướng tuần	-	Đi ngang
Xu hướng tháng	-	Tăng
RSI 14	48,80	Mua
MFI	35,07	Mua
MA10	1.883,55	Quan sát
MA20	1.894,79	Quan sát
MA50	1.804,94	Mua
MA100	1.808,34	Mua

DANH MỤC KHUYẾN NGHỊ THEO DÕI

STT	Mã cổ phiếu	Vị thế	Vùng mua	Ngày mua	Giá mua	Giá mục tiêu	Giá cắt lỗ	Ngày bán	Giá bán	+ / -
Danh mục theo dõi										
1	CTD	Theo dõi	72,0-74,0			80.000	69.000			
2	EVF	Theo dõi	13,5-14,0			15.000	12.800			
3	MBB	Theo dõi	25,0-25,4			28.000	23.800			
4	NLG	Theo dõi	25,8-26,5			29000	24.200			

DANH MỤC ĐANG NẮM GIỮ

STT	Mã cổ phiếu	Vị thế	Vùng mua	Ngày mua	Giá mua	Giá mục tiêu	Giá cắt lỗ	Ngày bán	Giá bán	+ / -
Danh mục cổ phiếu đang nắm giữ										
1	SSI	Nắm giữ	28,0-28,7	16/04/2026	28.600	31.000	26.800			-3,8%
2	VPB	Nắm giữ	27,8-28,2	12/05/2026	27.550	30.500	26.500			-1,6%
3	TCB	Nắm giữ	33,5-34,0	18/05/2026	33.800	36.500	32.000			-1,7%
4	VRE	Nắm giữ	32,0-33,0	20/5/2026	32.200	37.000	30.500			0,2%
5	ELC	Nắm giữ	16,2-16,7	21/05/2026	16.350	18.000	15.500			-2,1%
6	SHS	Nắm giữ	17,5-18,0	22/05/2026	17.000	20.000	16.700			5,9%
7	HPG	Nắm giữ	23,5-24,0	26/05/2026	24.000	26.000	22.300			0,0%

DANH MỤC CỔ PHIẾU ĐÃ THỰC HIỆN GẦN ĐÂY

STT	Mã cổ phiếu	Vị thế	Vùng mua	Ngày mua	Giá mua	Giá mục tiêu	Giá cắt lỗ	Ngày bán	Giá bán	+ / -
1	GVR	Chốt lời	32,0-33,0	17/04/2026	32.300	36.000	30.800	05/05/26	36.400	12,7%
4	CTG	Chốt lời	33,5-34,5	02/4/2026	34.150	38.000	32.000	11/05/26	36.300	6,3%
5	TLG	Chốt lời	50,0-51,0	29/04/2026	49.500	56.000	48.000	12/05/26	50.700	2,4%
6	VCG	Cắt lỗ	22,3-22,8	05/5/2026	22.750	25.000	21.300	15/05/26	21.900	-3,7%
7	HAG	Cắt lỗ	16,0-16,4	23/04/2026	16.100	18.000	15.000	18/05/26	16.000	-0,6%
8	PVS	Chốt lời	38,5-39,5	12/05/2026	39.200	43.000	36.800	18/05/26	43.800	11,7%
9	MWG	Cắt lỗ	81,5-83,5	28/04/2026	83.700	90.000	77.000	19/05/26	79.600	-4,9%
10	DBC	Chốt lời	23,0-23,4	29/04/2026	22.000	25.000	22.000	19/05/26	22.400	1,8%
11	MSN	Cắt lỗ	77,0-78,0	07/5/2026	79.200	84.000	74.000	19/05/26	77.100	-2,7%
12	HAH	Chốt lời	55,5-56,5	12/05/2026	56.400	62.000	53.000	19/05/26	57.300	1,6%
13	DPM	Chốt lời	26,0-26,7	13/05/2026	26.400	29.000	24.800	19/05/26	28.350	7,4%
14	DXG	Chốt lời	15,0-15,4	06/5/2026	15.300	17.000	14.200	20/05/26	16.000	4,6%
15	CII	Chốt lời	18,8-19,3	11/05/2026	18.400	21.500	17.300	20/05/26	18.700	1,6%
16	VCB	Chốt lời	58,5-60,0	14/05/2026	60.000	67.000	55.000	21/05/26	66.200	10,3%
17	DCM	Cắt lỗ	43,0-43,8	18/05/2026	43.800	47.000	41.000	21/05/26	42.250	-3,5%
18	ACB	Chốt lời	22,5-23	25/05/2026	23.000	25.000	21.000	28/05/26	25.250	9,8%

THÔNG TIN LIÊN HỆ

Trung tâm Phát triển Năng lực Đầu tư.

Email: ptnldt@lpbs.com.vn

lien.hoang@lpbs.com.vn

Website: [Công Ty Cổ Phần Chứng Khoán LPBank \(lpbs.com.vn\)](http://Công Ty Cổ Phần Chứng Khoán LPBank (lpbs.com.vn))

Miễn trừ trách nhiệm:

Các thông tin, số liệu thống kê tại báo cáo này được LPBS lập dựa trên nguồn thông tin chính thống và đáng tin cậy tại thời điểm LPBS phát hành báo cáo. Báo cáo được lập với mục đích cung cấp thông tin khái quát về thị trường, dự báo và cảnh báo được sử dụng làm thông tin tham khảo trong nội bộ LPBS và thông tin tham khảo cho nhà đầu tư.

Các ý kiến tại báo cáo được đưa ra sau khi đã được cẩn thận xem xét kỹ càng dựa trên những thông tin mà cá nhân chúng tôi đánh giá là tốt nhất tại thời điểm thu nhập được. Báo cáo này có giá trị tham khảo và không nên được giải như một lời đề nghị mua hay bán bất cứ chứng khoán nào. LPBS được miễn trừ trách nhiệm đối với thiệt hại hoặc sự kiện bị coi là thiệt hại do sử dụng nội dung trong báo cáo này.

Bản quyền báo cáo thuộc về LPBS, mọi hành vi trích dẫn, sao chép, sửa đổi, phát hành báo cáo là vi phạm bản quyền nếu chưa được sự đồng ý bằng văn bản của LPBS.