

RUNG LẮC QUANH VÙNG ĐỈNH

VN-Index		1.877,13
ID	(19,76)	(1,04%)
1W	(44,47)	(0,31%)
YTD	92,64	5,2%
GTGD TB 5 phiên (tỷ đồng)		27.032
NDTNN - GT ròng 1W (tỷ đồng)		(6.282)

HNX-Index		267,51
ID	3,14	1,19%
1W	10,09	3,92%
YTD	18,74	7,53%
GTGD TB 5 phiên (tỷ đồng)		1.494
NDTNN - GT ròng 1W (tỷ đồng)		(130,23)

UPCOM-Index		125,65
ID	(0,37)	(0,29%)
1W	(0,75)	(0,59%)
YTD	4,28	3,53%
GTGD TB 5 phiên (tỷ đồng)		614,1
NDTNN - GT ròng 1W (tỷ đồng)		35,26

NHỊP ĐẬP THỊ TRƯỜNG TUẦN QUA

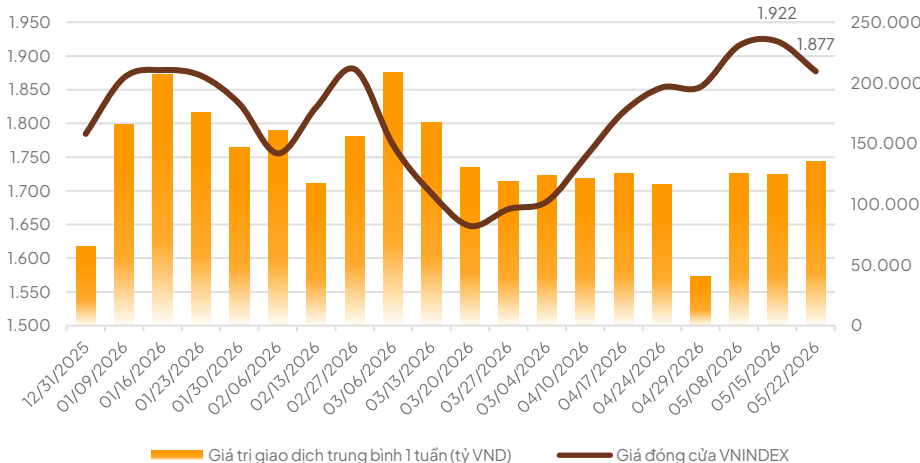
Biến động: Trong tuần giao dịch thứ 21, VN-Index giảm 44,47 điểm (-0,31%) về mức 1.877,13 điểm; HNX-Index tăng 10,09 điểm (+3,92%) lên mức 267,51 điểm; Upcom giảm 0,75 điểm (-0,59%) về mức 125,65 điểm. Thanh khoản VN-Index đạt 4.557,36 triệu cổ phiếu, với giá trị TB 5 phiên 27.032 tỷ đồng, tăng 11,52% so với tuần giao dịch trước.

Giao dịch khối ngoại: Khối ngoại tiếp tục bán ròng hơn 6.282 tỷ đồng trên HOSE. Lực bán ròng tập trung ở cổ phiếu MSB, MBB, ACB... Ở phía ngược lại, lực mua ròng tập trung ở các cổ phiếu VCB, MSR, BID, ...

Diễn biến: Thị trường vừa trải qua một tuần diễn biến kém tích cực khi VN-Index giảm mạnh 44,47 điểm và đánh mất mốc tâm lý 1.900 điểm. Áp lực điều chỉnh tập trung chủ yếu ở nhóm bất động sản và các cổ phiếu trụ, đặc biệt là các cổ phiếu họ Vingroup. Bên cạnh đó, khối ngoại bán ròng mạnh trên toàn thị trường, tập trung vào các mã bluechip như ACB, MBB, HPG, FPT hay VIC, phản ánh tâm lý thận trọng trước áp lực vĩ mô và xu hướng chốt lời ngắn hạn. Thanh khoản sụt giảm trong các phiên cuối tuần cũng cho thấy dòng tiền nội chưa sẵn sàng quay lại mạnh mẽ.

Dù thị trường chung điều chỉnh, dòng tiền vẫn hoạt động sôi động tại một số cổ phiếu riêng lẻ có câu chuyện riêng và nhóm đầu cơ. Sàn HNX tiếp tục thăng hoa nhờ đà tăng mạnh của nhóm vốn hóa vừa và nhỏ, trong khi nhiều cổ phiếu giảm sâu trước đó xuất hiện lực cầu bắt đáy khá tốt. Trong đó, cổ phiếu THD tiếp tục bứt phá mạnh với chuỗi tăng trần ấn tượng, trở thành động lực chính kéo HNX-Index đi ngược xu hướng chung. Tuy nhiên, sự phân hóa lớn giữa các nhóm ngành cho thấy dòng tiền vẫn mang tính chọn lọc cao, chưa tạo được sự lan tỏa đủ mạnh để hỗ trợ xu hướng tăng bền vững. Nhìn chung, thị trường hiện vẫn trong giai đoạn tích lũy và cần thêm động lực để lấy lại trạng thái ổn định.

VN-Index và thanh khoản



Nguồn: FiinPro, LPBS tổng hợp

Top mã CP NN mua ròng (tỷ VND)

Mã CP	Giá (đồng)	% thay đổi 1W	GTNN Ròng (tỷ đồng)
VCB	63.500	4,61%	1.278,2
MSR	39.850	-0,3%	104,8
BID	43.000	0,12%	92,34
LPB	53.200	3,30%	56,60
SHB	13.550	-2,52%	57,29

Top mã CP NN bán ròng (tỷ VND)

Mã CP	Giá (đồng)	% thay đổi 1W	GTNN Ròng (tỷ đồng)
MSB	14.400	3,60%	-1.393,2
MBB	24.650	-3,90%	-768,2
ACB	22.850	-1,93%	-535,0
HPG	23.950	-0,75%	-507,3
VIC	216.500	-5,04%	-423,7

Tâm lý thị trường

Ngắn hạn



Rất bi quan

Trung hạn

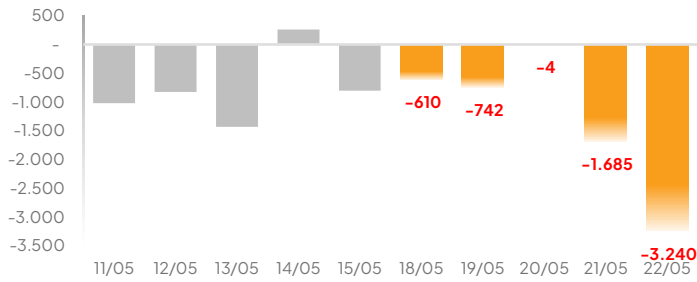


Bi Quan

NHỊP ĐẬP THỊ TRƯỜNG TUẦN QUA

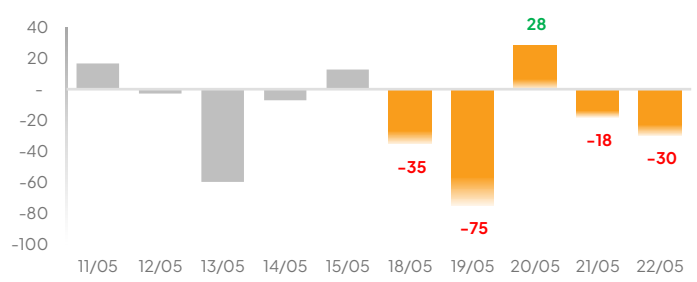
Khối ngoại mua/bán ròng trên HOSE 1W

Đơn vị: Tỷ VND



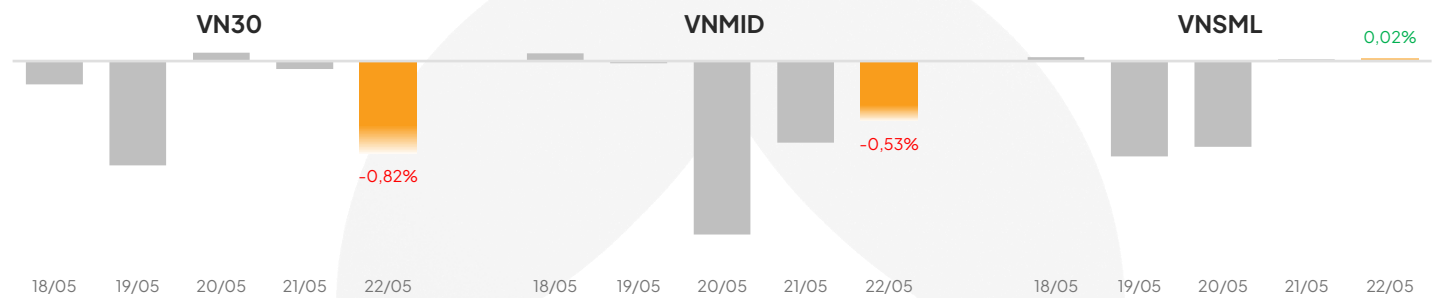
Khối ngoại mua/bán ròng trên HNX 1W

Đơn vị: Tỷ VND



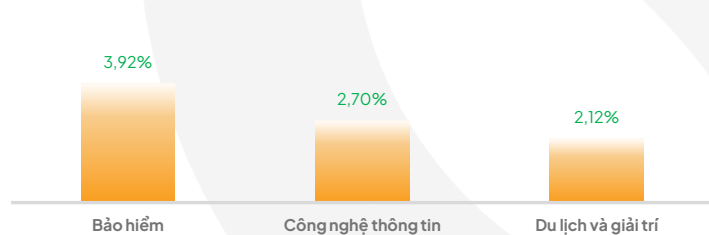
Tỷ lệ % thay đổi các nhóm cổ phiếu của chỉ số VN-Index trong tuần.

% Thay đổi 1 ngày của các nhóm chỉ số



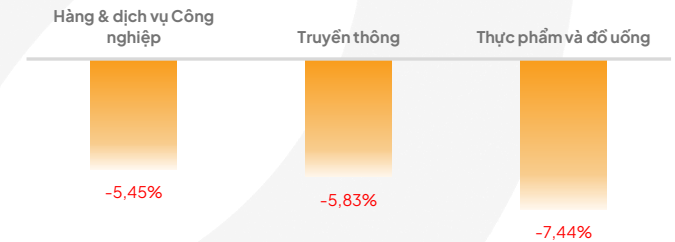
Top 3 ngành tăng mạnh nhất trong tuần

% Thay đổi 1 tuần của các ngành



Top 3 ngành giảm mạnh nhất trong tuần

% Thay đổi 1 tuần của các ngành



Nguồn: FiinPro, LPBS tổng hợp

TIN NỔI BẬT TRONG TUẦN QUA

Thế giới: Ngày 20/5, Chủ tịch Trung Quốc Tập Cận Bình đã tiếp Tổng thống Nga Vladimir Putin tại Bắc Kinh, thể hiện sự tăng cường quan hệ chiến lược trong bối cảnh địa chính trị toàn cầu biến động. Hai bên ra tuyên bố chung phản đối các hành động đơn phương, trừng phạt kinh tế và kêu gọi ổn định tại Trung Đông, đồng thời thúc đẩy “thế giới đa cực”. Trung Quốc và Nga cũng mở rộng hợp tác kinh tế, năng lượng, quốc phòng và công nghệ, bao gồm dự án đường ống khí “Sức mạnh Siberia 2” cùng nhiều thỏa thuận giao thương và quân sự mới.

Trong nước: Tại cuộc làm việc ngày 19/5, Tổng Bí thư, Chủ tịch nước Tô Lâm nhấn mạnh quyền có nhà ở phù hợp khả năng chi trả là quyền cơ bản của người dân và yêu cầu phát triển nhà ở xã hội gắn với quy hoạch đô thị, việc làm và hạ tầng. Nhà nước giữ vai trò kiến tạo quỹ đất, cơ chế, chính sách, còn thị trường tham gia xây dựng và vận hành để đảm bảo mọi người đều có chỗ ở. Đồng thời, nhà ở cho thuê được xác định là trụ cột chiến lược, đi kèm kiểm soát đầu cơ và minh bạch đối tượng thụ hưởng, với quan điểm nhà là để ở, không phải để kinh doanh.

Doanh nghiệp:

LPBS: Ngày 19/5/2026, CTCP Chứng khoán LPBank (LPBS) công bố kế hoạch IPO gần 142 triệu cổ phiếu trong quý II/2026 với giá 30.000 đồng/cp, nâng vốn điều lệ lên hơn 14.000 tỷ đồng và hướng tới nhóm công ty chứng khoán vốn hóa lớn nhất thị trường. Song song đó, ngày 20/05/2026, LPBS ký hợp tác chiến lược với Sacom Crypto Exchange (SCEX) nhằm phát triển hệ sinh thái đầu tư tích hợp giữa chứng khoán và tài sản số. Động thái này thể hiện tham vọng mở rộng sang tài chính số, đón đầu xu hướng token hóa tài sản và sự phát triển mạnh của thị trường crypto tại Việt Nam.

THD: THD tăng gấp đôi chỉ trong hai tuần, lên 76.000 đồng/cp, kéo vốn hóa lên hơn 29.000 tỷ đồng nhờ thông tin về siêu dự án 5 tỷ USD tại Ninh Bình do Thaicorp liên kết triển khai. Đà tăng mạnh khiến cổ phiếu trở lại vùng đỉnh 4 năm, thanh khoản cải thiện nhưng vẫn khá cô đặc. Dù vậy, kết quả kinh doanh hiện tại của Thaiholdings vẫn chưa có đột biến lớn, nên diễn biến giá chủ yếu đến từ kỳ vọng tương lai thay vì lợi nhuận thực tế.

CHIẾN LƯỢC CHO TUẦN MỚI (25/05/2026-29/05/2026)

Xu hướng VN-Index ngắn hạn

Kịch bản tích cực: VN-Index có thể sớm ổn định quanh vùng hỗ trợ 1.860 - 1.880 điểm và xuất hiện nhịp hồi phục kỹ thuật nếu lực bán từ khối ngoại suy giảm. Định giá thị trường hiện đã trở nên hấp dẫn hơn sau nhịp điều chỉnh mạnh, đặc biệt khi P/E của nhiều nhóm ngành đang về vùng thấp so với trung bình lịch sử. Dòng tiền kỳ vọng sẽ quay trở lại các nhóm ngành có nền tảng cơ bản tốt như chứng khoán, ngân hàng, đầu tư công, bán lẻ, công nghệ và một số cổ phiếu nhóm bất động sản đầu ngành. Nếu tâm lý giới đầu tư cải thiện cùng sự đồng thuận hồi phục của nhóm vốn hóa lớn, VN-Index có cơ hội kiểm nghiệm lấy lại mốc 1.900 điểm trong ngắn hạn.

Kịch bản tiêu cực: Rủi ro điều chỉnh vẫn hiện hữu nếu áp lực bán ròng từ khối ngoại tiếp tục duy trì ở quy mô lớn và thanh khoản chung chưa cải thiện rõ rệt. Các nhóm cổ phiếu trụ hiện vẫn chịu áp lực chốt lời lớn, trong khi tâm lý nhà đầu tư đang khá nhạy cảm trước các biến động ngắn hạn. Nếu vùng hỗ trợ gần bị xuyên thủng, VN-Index có thể tiếp tục rung lắc và lùi về kiểm định vùng hỗ trợ sâu hơn quanh 1.840 - 1.850 điểm. Áp lực phân hóa khả năng sẽ còn kéo dài, khiến dòng tiền co cụm vào một vài mã riêng lẻ thay vì lan tỏa toàn thị trường.

Chiến lược giao dịch

Ưu tiên quản trị rủi ro: Ưu tiên quản trị rủi ro, không giải ngân toàn bộ khi thị trường vẫn tiềm ẩn yếu tố điều chỉnh và biến động quanh vùng đỉnh lịch sử. Giải ngân từng phần, tránh FOMO các cổ phiếu tăng nóng, đồng thời chủ động chốt lời đối với các vị thế ngắn hạn khi thị trường có nhịp tăng mạnh.

Ngắn hạn: Duy trì kỷ luật cao, hạn chế sử dụng margin, chỉ tham gia khi xuất hiện tín hiệu xác nhận rõ ràng, đồng thời thực hiện chốt lời khi thị trường tăng nhanh hoặc tiến vào vùng kháng cự.

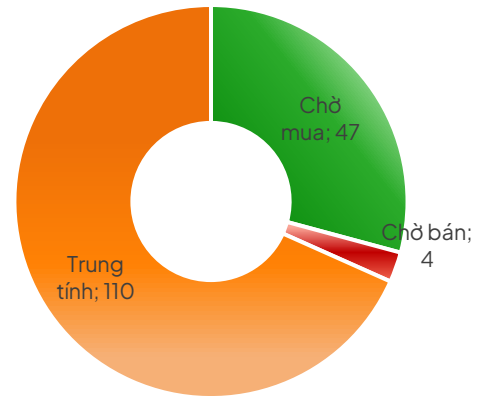
Trung hạn: Quan sát các nhịp hoảng loạn (wash out) để tích lũy dần cổ phiếu tốt, chuẩn bị cho cơ hội tăng trưởng bền vững.

Phân tích kỹ thuật

Về góc nhìn kỹ thuật, VN-Index tiếp tục điều chỉnh sau khi không thể vượt thành công vùng kháng cự 1,900-1,920 điểm. Chỉ số hiện lùi về sát đường MA20 nhưng vẫn duy trì trên các đường MA50 và MA100, cho thấy xu hướng tăng trung hạn chưa bị phá vỡ hoàn toàn. Đồng thời, Bollinger Bands bắt đầu thu hẹp sau giai đoạn mở rộng mạnh trước đó, phản ánh đà tăng đang chững lại và thị trường có khả năng bước vào nhịp tích lũy ngắn hạn trong các phiên tới.

Về động lượng, các chỉ báo dao động đang phát tín hiệu suy yếu rõ rệt hơn so với giai đoạn trước. RSI giảm về quanh ngưỡng trung tính 50 trong khi MFI cũng suy yếu cho thấy dòng tiền ngắn hạn đang thận trọng hơn và chưa có dấu hiệu cải thiện mạnh. Bên cạnh đó, MACD tiếp tục đi xuống dưới đường Signal và Histogram duy trì giá trị âm, cho thấy động lượng tăng đang giảm dần và rủi ro rung lắc điều chỉnh vẫn còn hiện hữu trong ngắn hạn của thị trường.

Tâm lý thị trường



Chỉ báo kỹ thuật	Giá trị	Hành động
Xu hướng ngày	-	Điều chỉnh
Xu hướng tuần	-	Đi ngang
Xu hướng tháng	-	Tăng
RSI14	53,40	Mua
MFI	54,09	Mua
MA10	1.907,01	Quan sát
MA20	1.891,28	Quan sát
MA50	1.785,26	Mua
MA100	1.801,32	Mua

DANH MỤC KHUYẾN NGHỊ THEO DÕI

STT	Mã cổ phiếu	Vị thế	Vùng mua	Ngày mua	Giá mua	Giá mục tiêu	Giá cắt lỗ	Ngày bán	Giá bán	+ / -
Danh mục theo dõi										
1	CTD	Theo dõi	72,0-74,0			80.000	69.000			

DANH MỤC ĐANG NẮM GIỮ

STT	Mã cổ phiếu	Vị thế	Vùng mua	Ngày mua	Giá mua	Giá mục tiêu	Giá cắt lỗ	Ngày bán	Giá bán	+ / -
Danh mục cổ phiếu đang nắm giữ										
1	SSI	Nắm giữ	28,0-28,7	16/04/2026	28.600	31.000	26.800			-3,7%
2	VPB	Nắm giữ	27,8-28,2	12/05/2026	27.550	30.500	26.500			-2,7%
3	TCB	Nắm giữ	33,5-34,0	18/05/2026	33.800	36.500	32.000			-3,3%
4	VRE	Nắm giữ	32,0-33,0	20/5/2026	32.200	37.000	30.500			-1,6%
5	ELC	Nắm giữ	16,2-16,7	21/05/2026	16.350	18.000	15.500			0,9%
6	SHS	Nắm giữ	17,5-18,0	22/05/2026	17.000	20.000	16.700			4,1%

DANH MỤC CỔ PHIẾU ĐÃ THỰC HIỆN GẦN ĐÂY

STT	Mã cổ phiếu	Vị thế	Vùng mua	Ngày mua	Giá mua	Giá mục tiêu	Giá cắt lỗ	Ngày bán	Giá bán	+ / -
1	GVR	Chốt lời	32,0-33,0	17/04/2026	32.300	36.000	30.800	05/05/26	36.400	12,7%
4	CTG	Chốt lời	33,5-34,5	02/4/2026	34.150	38.000	32.000	11/05/26	36.300	6,3%
5	TLG	Chốt lời	50,0-51,0	29/04/2026	49.500	56.000	48.000	12/05/26	50.700	2,4%
6	VCG	Cắt lỗ	22,3-22,8	05/5/2026	22.750	25.000	21.300	15/05/26	21.900	-3,7%
7	HAG	Cắt lỗ	16,0-16,4	23/04/2026	16.100	18.000	15.000	18/05/26	16.000	-0,6%
8	PVS	Chốt lời	38,5-39,5	12/05/2026	39.200	43.000	36.800	18/05/26	43.800	11,7%
9	MWG	Cắt lỗ	81,5-83,5	28/04/2026	83.700	90.000	77.000	19/05/26	79.600	-4,9%
10	DBC	Chốt lời	23,0-23,4	29/04/2026	22.000	25.000	22.000	19/05/26	22.400	1,8%
11	MSN	Cắt lỗ	77,0-78,0	07/5/2026	79.200	84.000	74.000	19/05/26	77.100	-2,7%
12	HAH	Chốt lời	55,5-56,5	12/05/2026	56.400	62.000	53.000	19/05/26	57.300	1,6%
13	DPM	Chốt lời	26,0-26,7	13/05/2026	26.400	29.000	24.800	19/05/26	28.350	7,4%
14	DXG	Chốt lời	15,0-15,4	06/5/2026	15.300	17.000	14.200	20/05/26	16.000	4,6%
15	CII	Chốt lời	18,8-19,3	11/05/2026	18.400	21.500	17.300	20/05/26	18.700	1,6%
16	VCB	Chốt lời	58,5-60,0	14/05/2026	60.000	67.000	55.000	21/05/26	66.200	10,3%
17	DCM	Cắt lỗ	43,0-43,8	18/05/2026	43.800	47.000	41.000	21/05/26	42.250	-3,5%

THÔNG TIN LIÊN HỆ

Trung tâm Phát triển Năng lực Đầu tư.

Email: ptnldt@lpbs.com.vn

lien.hoang@lpbs.com.vn

Website: [Công Ty Cổ Phần Chứng Khoán LPBank \(lpbs.com.vn\)](http://Công Ty Cổ Phần Chứng Khoán LPBank (lpbs.com.vn))

Miễn trừ trách nhiệm:

Các thông tin, số liệu thống kê tại báo cáo này được LPBS lập dựa trên nguồn thông tin chính thống và đáng tin cậy tại thời điểm LPBS phát hành báo cáo. Báo cáo được lập với mục đích cung cấp thông tin khái quát về thị trường, dự báo và cảnh báo được sử dụng làm thông tin tham khảo trong nội bộ LPBS và thông tin tham khảo cho nhà đầu tư.

Các ý kiến tại báo cáo được đưa ra sau khi đã được cẩn thận xem xét kỹ càng dựa trên những thông tin mà cá nhân chúng tôi đánh giá là tốt nhất tại thời điểm thu nhập được. Báo cáo này có giá trị tham khảo và không nên được giải như một lời đề nghị mua hay bán bất cứ chứng khoán nào. LPBS được miễn trừ trách nhiệm đối với thiệt hại hoặc sự kiện bị coi là thiệt hại do sử dụng nội dung trong báo cáo này.

Bản quyền báo cáo thuộc về LPBS, mọi hành vi trích dẫn, sao chép, sửa đổi, phát hành báo cáo là vi phạm bản quyền nếu chưa được sự đồng ý bằng văn bản của LPBS.