

# TÁI TẠO VÙNG ĐỈNH MỚI

VN-Index			HNX-Index			UPCOM-Index		
ID	(3,86)	1.921,60 (0,20%)	ID	2,35	257,42 (0,92%)	ID	0,05	126,40 (0,04%)
1W	6,23	0,33%	1W	10,93	4,43%	1W	(0,93)	(0,73%)
YTD	137,11	7,7%	YTD	8,65	3,48%	YTD	5,03	4,14%
GTGD TB 5 phiên (tỷ đồng)		24.826	GTGD TB 5 phiên (tỷ đồng)		1.099	GTGD TB 5 phiên (tỷ đồng)		669,2
NDTNN - GT ròng 1W (tỷ đồng)		(3,819)	NDTNN - GT ròng 1W (tỷ đồng)		(40,17)	NDTNN - GT ròng 1W (tỷ đồng)		(47,05)

## NHỊP ĐẬP THỊ TRƯỜNG TUẦN QUA

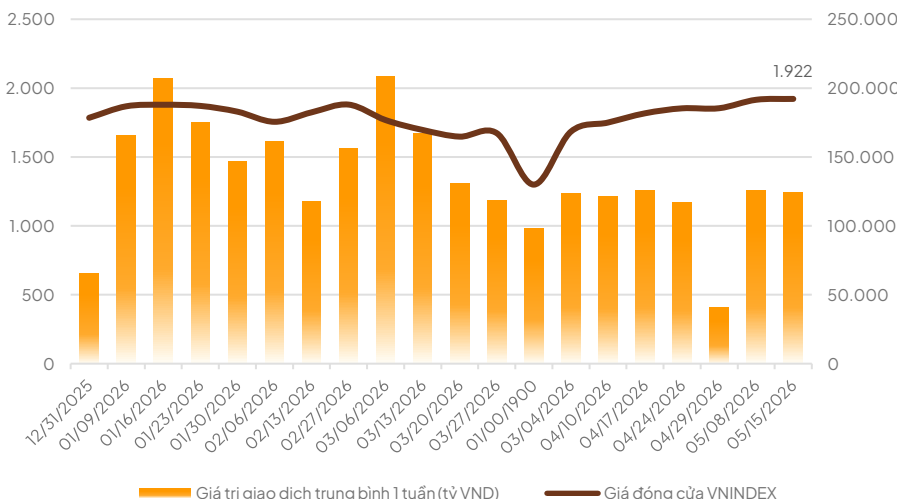
**Biến động:** Trong tuần giao dịch thứ 20, VN-Index tăng 6,23 điểm (+0,33%) lên mức 1.921,60 điểm; HNX-Index tăng 10,93 điểm (4,43%) lên mức 257,42 điểm; Upcom giảm 0,93 điểm (0,73%) về mức 126,40 điểm. Thanh khoản VN-Index đạt 4.086,43 triệu cổ phiếu, với giá trị TB 5 phiên 24.826 tỷ đồng, giảm nhẹ 1,13% so với tuần giao dịch trước lễ.

**Giao dịch khối ngoại:** Khối ngoại tiếp tục bán ròng hơn 3.819 tỷ đồng trên HOSE. Lực bán ròng tập trung ở cổ phiếu VHM, FPT, ACB... Ở phía ngược lại, lực mua ròng tập trung ở các cổ phiếu MSB, BSR, GEX, ...

**Diễn biến:** Thị trường tuần qua tiếp tục cho thấy quá trình kiểm định vùng đỉnh diễn ra khá rõ nét khi VN-Index liên tục xuất hiện các nhịp tăng giảm đan xen. Áp lực chốt lời xuất hiện ngay từ đầu tuần khiến chỉ số có thời điểm lùi dưới mốc 1.900 điểm, tuy nhiên lực kéo từ nhóm vốn hóa lớn nhanh chóng giúp thị trường phục hồi và thậm chí thiết lập đỉnh lịch sử mới quanh vùng 1.925 điểm. Dù vậy, diễn biến phân hóa vẫn là trạng thái chủ đạo khi **dòng tiền chưa lan tỏa đồng đều**, thanh khoản chưa thực sự bùng nổ khiến đà tăng chưa đủ độ bền

Điểm sáng của thị trường là từ nhóm năng lượng và tiện ích khi GAS, BSR, PLX cùng nhiều cổ phiếu dầu khí tăng mạnh, đóng vai trò nâng đỡ đáng kể cho chỉ số. Ngược lại, áp lực điều chỉnh ở VIC cùng nhóm công nghiệp và tài chính khiến thị trường chưa thể bút phá mạnh. Thực tế, **VN-Index đang neo ở vùng điểm số cao nhưng phần lớn cổ phiếu vẫn vận động ở nền giá thấp, cho thấy độ rộng thị trường chưa thật sự tích cực**. Tuy nhiên, về mặt định giá, thị trường vẫn được đánh giá tương đối hấp dẫn khi P/E dự phóng quanh 13,4 lần, thậm chí chỉ khoảng 10,5 lần nếu loại trừ nhóm Vingroup. Bên cạnh đó, các yếu tố hỗ trợ như Moody's nâng triển vọng tín nhiệm Việt Nam lên "Tích cực", kỳ vọng nâng hạng MSCI cùng khả năng cải thiện thanh khoản từ chính sách đang tạo nền tảng tâm lý tích cực cho dòng tiền trung dài hạn.

VN-Index và thanh khoản



Nguồn: FiinPro, LPBS tổng hợp

### Top mã CP NN mua ròng (tỷ VND)

Mã CP	Giá (đồng)	% thay đổi 1W	GTNN Ròng (tỷ đồng)
MSB	13.900	2,96%	460,8
BSR	31.750	22,35%	412,4
GEX	34.900	4,18%	210,6
MSN	77.500	-3,35%	166,0
VIC	228.000	0,88%	153,8

### Top mã CP NN bán ròng (tỷ VND)

Mã CP	Giá (đồng)	% thay đổi 1W	GTNN Ròng (tỷ đồng)
VHM	158.000	-3,66%	-1.075,4
FPT	72.900	1,39%	-881,5
ACB	23.300	1,97%	-455,4
HPG	26.550	-2,92%	-344,3
STB	72.900	-0,82%	-293,7

### Tâm lý thị trường

Ngắn hạn



Bi Quan

Trung hạn

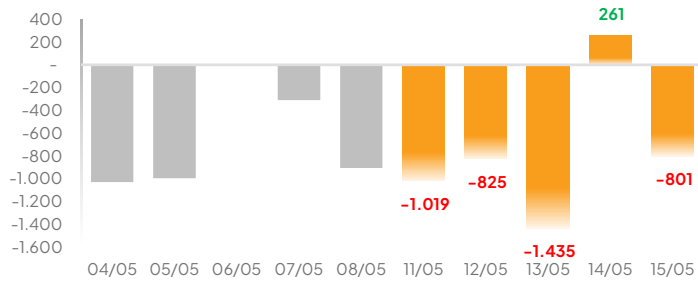


Bi Quan

## NHỊP ĐẬP THỊ TRƯỜNG TUẦN QUA

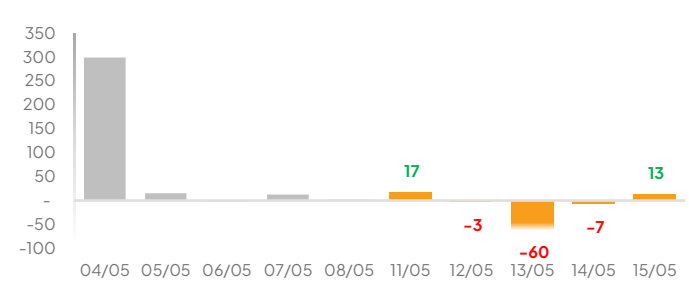
### Khối ngoại mua/bán ròng trên HOSE 1W

Đơn vị: Tỷ VND



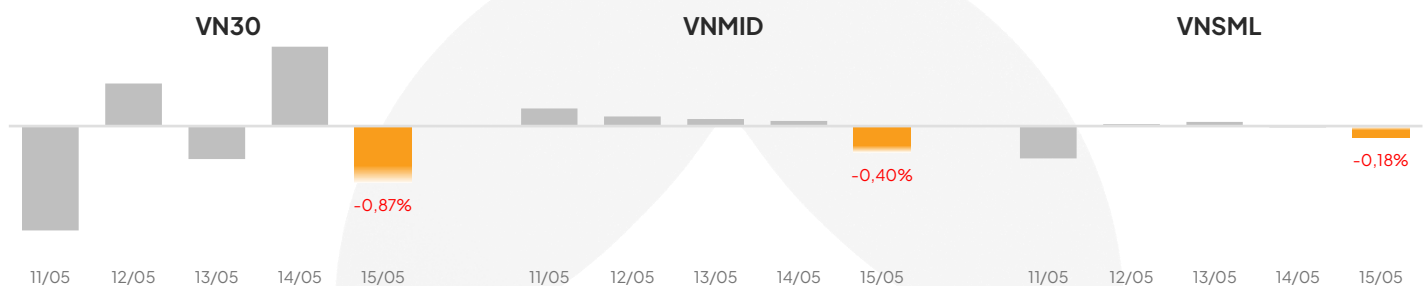
### Khối ngoại mua/bán ròng trên HNX 1W

Đơn vị: Tỷ VND



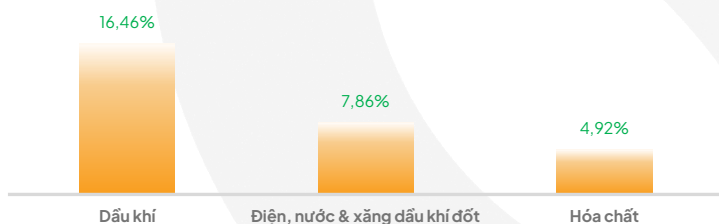
### Tỷ lệ % thay đổi các nhóm cổ phiếu của chỉ số VN-Index trong tuần.

% Thay đổi 1 ngày của các nhóm chỉ số



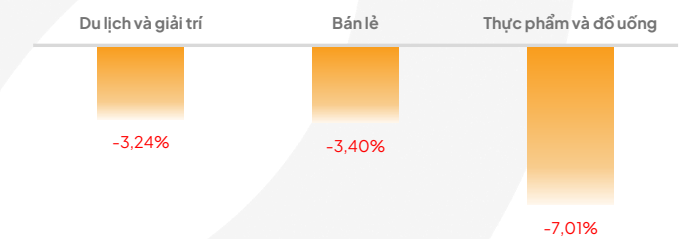
### Top 3 ngành tăng mạnh nhất trong tuần

% Thay đổi 1 tuần của các ngành



### Top 3 ngành giảm mạnh nhất trong tuần

% Thay đổi 1 tuần của các ngành



Nguồn: FiinPro, LPBS tổng hợp

## TIN NỔI BẬT TRONG TUẦN QUA

**Thế giới:** Tại hội nghị thượng đỉnh ở Bắc Kinh ngày 14/05/2026, Mỹ và Trung Quốc nhất trí thúc đẩy quan hệ hợp tác theo hướng “cạnh tranh có kiểm soát” và xây dựng khuôn khổ ổn định chiến lược cho giai đoạn tới. Hai bên đồng thời ghi nhận tiến triển trong đàm phán kinh tế, mở rộng hợp tác thương mại, năng lượng và duy trì đối thoại trong các vấn đề an ninh toàn cầu như Trung Đông và Ukraine. Tuy nhiên, vấn đề Đài Loan vẫn được coi là điểm nhạy cảm nhất trong quan hệ song phương, dù cả hai bên đều nhấn mạnh cần tránh leo thang căng thẳng ngoài tầm kiểm soát.

**Trong nước:** Theo quy hoạch tổng thể Thủ đô với diện tích khoảng 3.359,84 km<sup>2</sup>, Hà Nội sẽ phát triển theo mô hình đô thị đa trung tâm với 9 trung tâm đô thị lớn và 9 cực tăng trưởng nhằm phân bổ lại không gian dân cư, kinh tế và hạ tầng. Trong đó, các khu vực như Hòa Lạc, Đông Anh – Mê Linh – Sóc Sơn, Gia Lâm – Long Biên và Phú Xuyên được định hướng trở thành các cực phát triển về công nghệ, logistics, thương mại và công nghiệp. Quy hoạch tầm nhìn đến năm 2085 này được kỳ vọng giúp giảm áp lực nội đô, mở rộng không gian phát triển và tạo động lực tăng trưởng dài hạn cho Hà Nội.

### Doanh nghiệp:

**VIN:** Ngày 13/05/2026, HĐQT Vingroup thông qua việc góp vốn thành lập công ty con VinSurgical với vốn điều lệ 300 tỷ đồng, trong đó Vingroup nắm 51% vốn. Công ty mới hoạt động trong lĩnh vực nghiên cứu và phát triển robot phẫu thuật, thiết bị y tế thông minh và các giải pháp công nghệ y khoa. Động thái này nằm trong chiến lược mở rộng hệ sinh thái y tế – công nghệ của Vingroup, kết nối với Vinmec, VinUni và các đơn vị AI như VinBrain, VinAI và VinBigData.

**TCB:** Ngân hàng TMCP Kỹ thương Việt Nam (Techcombank) công bố kế hoạch tăng vốn điều lệ lớn nhất ngành ngân hàng Việt Nam năm 2026 thông qua phát hành gần 4,29 tỷ cổ phiếu từ nguồn vốn chủ sở hữu và ESOP, dự kiến nâng vốn lên 113.739 tỷ đồng. Song song, ngân hàng cũng chia cổ tức tiền mặt 7% và đặt mục tiêu lợi nhuận tăng trưởng hai kịch bản trong năm 2026. Đây là bước đi nhằm củng cố năng lực tài chính, mở rộng hoạt động và thúc đẩy chiến lược chuyển đổi số, ứng dụng AI toàn diện trong vận hành, qua đó trở thành một trong những ngân hàng có vốn điều lệ lớn nhất Việt Nam.

## CHIẾN LƯỢC CHO TUẦN MỚI (18/05/2026-22/05/2026)

### Xu hướng VN-Index ngắn hạn

**Kịch bản tích cực:** VN-Index có thể duy trì xu hướng tăng và tích lũy trên vùng 1.920 điểm nếu dòng tiền cải thiện ở nhóm ngân hàng, chứng khoán và bất động sản. Khi áp lực chốt lời được hấp thụ tốt, thị trường nhiều khả năng bước vào giai đoạn luân phiên dẫn dắt, giúp độ rộng thị trường tích cực hơn thay vì chỉ phụ thuộc vài mã vốn hóa lớn. Các thông tin hỗ trợ như triển vọng nâng hạng thị trường, lãi suất ổn định và dòng vốn ngoại quay lại mua ròng có thể trở thành động lực giúp VN-Index hướng tới vùng 2.000 - 2.080 điểm trong trung hạn.

**Kịch bản tiêu cực:** Ở chiều ngược lại, thị trường có thể xuất hiện nhịp điều chỉnh mạnh hơn nếu áp lực chốt lời gia tăng tại vùng đỉnh lịch sử trong bối cảnh thanh khoản chưa đủ mạnh. Kịch bản tiêu cực sẽ rõ nét hơn nếu xuất hiện các thông tin vĩ mô không thuận lợi hoặc khối ngoại tiếp tục bán ròng mạnh. Ngoài ra, lo ngại tăng trưởng kinh tế toàn cầu suy yếu cũng có thể ảnh hưởng tới tâm lý nhà đầu tư. Khi đó, VN-Index có khả năng quay lại kiểm định vùng hỗ trợ 1.800 - 1.850 điểm nhằm tạo nhịp rũ bỏ cần thiết trước khi hình thành nền tảng mới.

### Chiến lược giao dịch

**Ưu tiên quản trị rủi ro:** Ưu tiên quản trị rủi ro, không giải ngân toàn bộ khi thị trường vẫn tiềm ẩn yếu tố điều chỉnh và biến động quanh vùng đỉnh lịch sử. Giải ngân từng phần, tránh FOMO các cổ phiếu tăng nóng, đồng thời chủ động chốt lời đối với các vị thế ngắn hạn khi thị trường có nhịp tăng mạnh.

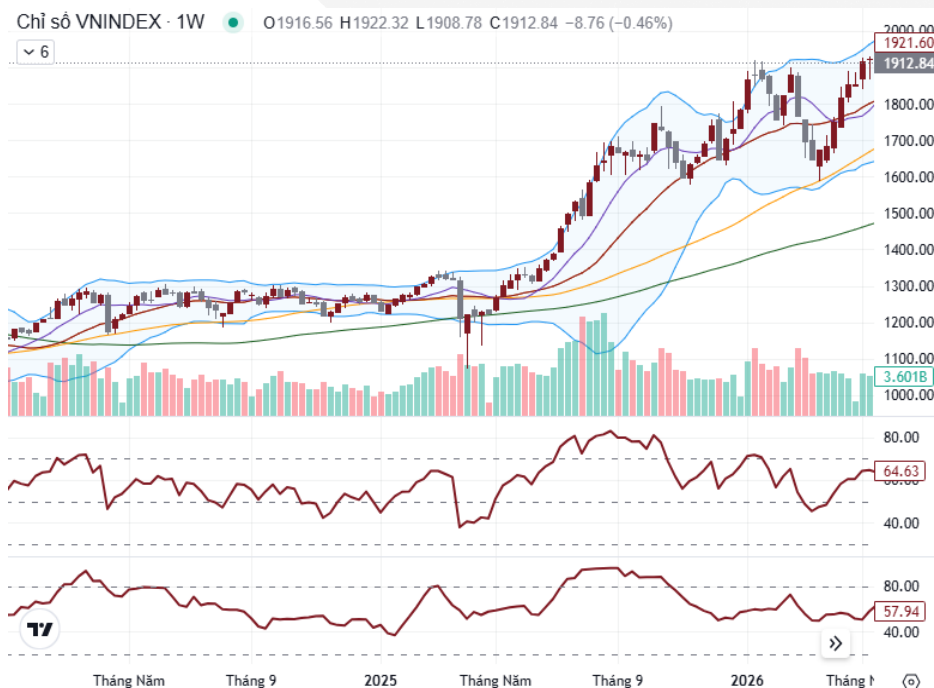
**Ngắn hạn:** Duy trì kỷ luật cao, hạn chế sử dụng margin, chỉ tham gia khi xuất hiện tín hiệu xác nhận rõ ràng, đồng thời thực hiện chốt lời khi thị trường tăng nhanh hoặc tiến vào vùng kháng cự.v

**Trung hạn:** Quan sát các nhịp hoảng loạn (wash out) để tích lũy dần cổ phiếu tốt, chuẩn bị cho cơ hội tăng trưởng bền vững.

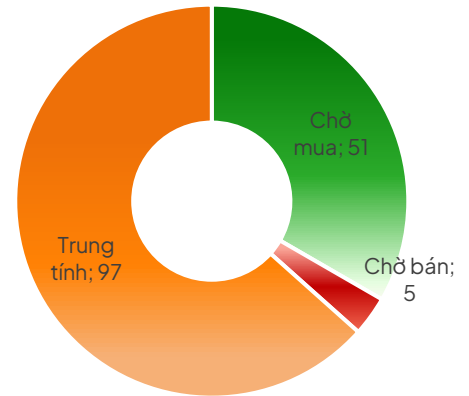
### Phân tích kỹ thuật

Về góc nhìn kỹ thuật, VN-Index tiếp tục duy trì xu hướng tăng trung hạn khi vận động phía trên dải giữa Bollinger Bands và bám sát biên trên quanh vùng 1.940 điểm. Chỉ số nhiễu lần kiểm định thành công vùng hỗ trợ MA20 quanh 1.870 điểm, cho thấy xu hướng tăng chưa bị phá vỡ. Tuy nhiên, việc dao động hẹp quanh vùng đỉnh lịch sử phản ánh trạng thái giằng co mạnh giữa bên mua và áp lực chốt lời ngắn hạn

Về động lượng, các chỉ báo có dấu hiệu chững lại sau giai đoạn tăng mạnh. Chỉ báo MFI hiện lụi về quanh ngưỡng 59 cho thấy dòng tiền vẫn duy trì nhưng không còn quá mạnh như trước. Trong khi đó, MACD vẫn nằm trên đường tín hiệu và duy trì trên ngưỡng 0, xác nhận xu hướng tăng chưa kết thúc dù khoảng cách giữa hai đường đang thu hẹp dần. Điều này cho thấy thị trường có thể xuất hiện rung lắc hoặc điều chỉnh kỹ thuật ngắn hạn trước khi xác lập xu hướng mới rõ ràng hơn.



### Tâm lý thị trường



Chỉ báo kỹ thuật	Giá trị	Hành động
Xu hướng ngày	-	Tăng
Xu hướng tuần	-	Tăng
Xu hướng tháng	-	Tăng
RSI14	68,59	Mua
MFI	59,46	Mua
MA10	1.898,65	Mua
MA20	1.870,28	Mua
MA50	1.769,18	Mua
MA100	1.789,84	Mua

## DANH MỤC KHUYẾN NGHỊ THEO DÕI

STT	Mã cổ phiếu	Vị thế	Vùng mua	Ngày mua	Giá mua	Giá mục tiêu	Giá cắt lỗ	Ngày bán	Giá bán	+ / -
<b>Danh mục theo dõi</b>										
1	<b>TCB</b>	Theo dõi	33,5-34,0			36.500	32.000			

## DANH MỤC ĐANG NẮM GIỮ

STT	Mã cổ phiếu	Vị thế	Vùng mua	Ngày mua	Giá mua	Giá mục tiêu	Giá cắt lỗ	Ngày bán	Giá bán	+ / -
<b>Danh mục cổ phiếu đang nắm giữ</b>										
1	<b>SSI</b>	Nắm giữ	28,0-28,7	16/04/2026	28.600	31.000	26.800			-2,4%
2	<b>HAG</b>	Nắm giữ	16,0-16,4	23/04/2026	16.100	18.000	15.000			0,0%
3	<b>MWG</b>	Nắm giữ	81,5-83,5	28/04/2026	83.700	90.000	77.000			-2,0%
4	<b>DBC</b>	Nắm giữ	23,0-23,4	29/04/2026	22.000	25.000	22.000			2,5%
5	<b>DXG</b>	Nắm giữ	15,0-15,4	06/5/2026	15.300	17.000	14.200			4,9%
6	<b>MSN</b>	Nắm giữ	77,0-78,0	07/5/2026	79.200	84.000	74.000			-2,1%
7	<b>CII</b>	Theo dõi	18,8-19,3	11/05/2026	18.400	21.500	17.300			3,8%
8	<b>VPB</b>	Nắm giữ	27,8-28,2	12/05/2026	27.550	30.500	26.800			0,0%
9	<b>HAH</b>	Nắm giữ	55,5-56,5	12/05/2026	56.400	62.000	53.000			2,0%
10	<b>PVS</b>	Nắm giữ	38,5-39,5	12/05/2026	39.200	43.000	36.800			4,6%
11	<b>DPM</b>	Nắm giữ	26,0-26,7	13/05/2026	26.400	29.000	24.800			2,3%
12	<b>VCB</b>	Nắm giữ	58,5-60,0	14/05/2026	60.000	67.000	55.000			1,2%

## DANH MỤC CỔ PHIẾU ĐÃ THỰC HIỆN GẦN ĐÂY

STT	Mã cổ phiếu	Vị thế	Vùng mua	Ngày mua	Giá mua	Giá mục tiêu	Giá cắt lỗ	Ngày bán	Giá bán	+ / -
1	<b>MWG</b>	Chốt lời	80,0-81,5	13/04/2026	80.000	90.000	76.000	21/04/26	87.200	9,0%
4	<b>MBB</b>	Chốt lời	23,3-25,0	10/3/2026	25.600	27.000	22.500	23/04/26	27.000	5,5%
5	<b>EIB</b>	Chốt lời	21,5-22,0	06/4/2026	21.850	24.000	20.700	23/04/26	23.300	6,6%
6	<b>VCB</b>	Chốt lời	58,0-61,0	10/3/2026	59.000	68.000	56.000	24/04/26	63.000	6,8%
7	<b>KDH</b>	Chốt lời	25,0-26,5	07/4/2026	24.500	30.000	24.700	28/04/26	22.700	4,9%
8	<b>DGW</b>	Cắt lỗ	44,5-45,8	09/4/2026	45.100	51.000	42.000	28/04/26	44.800	-0,7%
9	<b>SHB</b>	Cắt lỗ	15,0-15,5	10/04/2026	15.250	17.000	14.200	28/04/26	14.700	-3,6%
10	<b>VIB</b>	Thu vốn	17,2-17,7	20/4/2026	17.300	19.000	16.500	04/05/26	16.400	0,6%
11	<b>GVR</b>	Chốt lời	32,0-33,0	17/04/2026	32.300	36.000	30.800	05/05/26	36.400	12,7%
12	<b>CTG</b>	Chốt lời	33,5-34,5	02/4/2026	34.150	38.000	32.000	11/05/26	36.300	6,3%
13	<b>TCH</b>	Cắt lỗ	17,2-17,9	29/04/2026	17.700	20.000	16.300	11/05/26	17.400	-1,7%
14	<b>HHV</b>	Cắt lỗ	12,5-13,0	04/5/2026	12.600	14.500	11.800	11/05/26	12.400	-1,6%
15	<b>TLG</b>	Chốt lời	50,0-51,0	29/04/2026	49.500	56.000	48.000	12/05/26	50.700	2,4%
16	<b>VCG</b>	Cắt lỗ	22,3-22,8	05/5/2026	22.750	25.000	21.300	15/05/26	21.900	-3,7%

### THÔNG TIN LIÊN HỆ

Trung tâm Phát triển Năng lực Đầu tư.

Email: [ptnldt@lpbs.com.vn](mailto:ptnldt@lpbs.com.vn)

[lien.hoang@lpbs.com.vn](mailto:lien.hoang@lpbs.com.vn)

Website: [Công Ty Cổ Phần Chứng Khoán LPBank \(lpbs.com.vn\)](http://Công Ty Cổ Phần Chứng Khoán LPBank (lpbs.com.vn))

### Miễn trừ trách nhiệm:

Các thông tin, số liệu thống kê tại báo cáo này được LPBS lập dựa trên nguồn thông tin chính thống và đáng tin cậy tại thời điểm LPBS phát hành báo cáo. Báo cáo được lập với mục đích cung cấp thông tin khái quát về thị trường, dự báo và cảnh báo được sử dụng làm thông tin tham khảo trong nội bộ LPBS và thông tin tham khảo cho nhà đầu tư.

Các ý kiến tại báo cáo được đưa ra sau khi đã được cẩn thận xem xét kỹ càng dựa trên những thông tin mà cá nhân chúng tôi đánh giá là tốt nhất tại thời điểm thu nhập được. Báo cáo này có giá trị tham khảo và không nên được giải như một lời đề nghị mua hay bán bất cứ chứng khoán nào. LPBS được miễn trừ trách nhiệm đối với thiệt hại hoặc sự kiện bị coi là thiệt hại do sử dụng nội dung trong báo cáo này.

Bản quyền báo cáo thuộc về LPBS, mọi hành vi trích dẫn, sao chép, sửa đổi, phát hành báo cáo là vi phạm bản quyền nếu chưa được sự đồng ý bằng văn bản của LPBS.