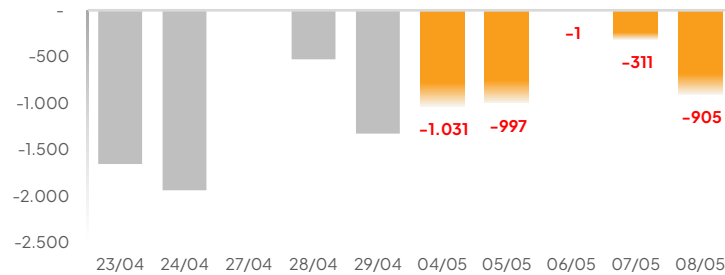


NHỊP ĐẬP THỊ TRƯỜNG TUẦN QUA

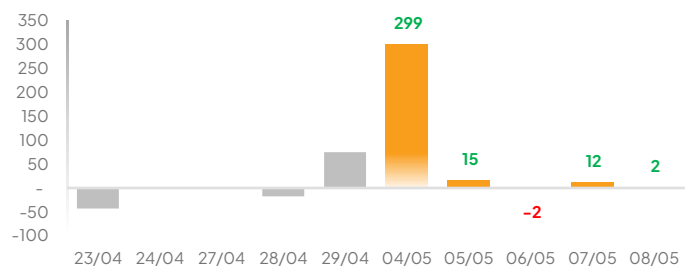
Khối ngoại mua/bán ròng trên HOSE 1W

Đơn vị: Tỷ VND



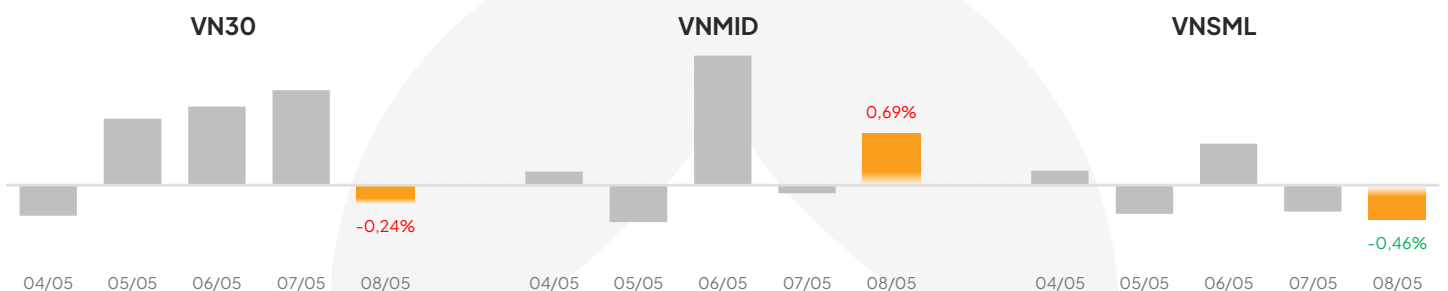
Khối ngoại mua/bán ròng trên HNX 1W

Đơn vị: Tỷ VND



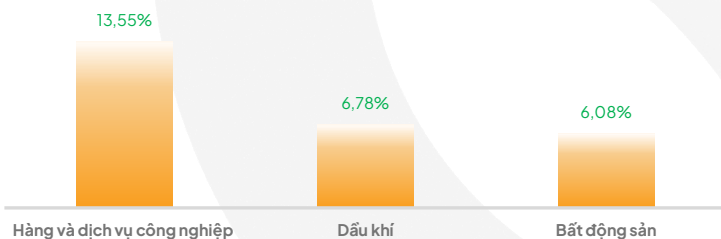
Tỷ lệ % thay đổi các nhóm cổ phiếu của chỉ số VN-Index trong tuần.

% Thay đổi 1 ngày của các nhóm chỉ số



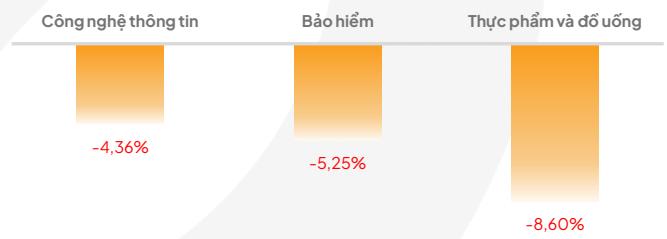
Top 3 ngành tăng mạnh nhất trong tuần

% Thay đổi 1 tuần của các ngành



Top 3 ngành giảm mạnh nhất trong tuần

% Thay đổi 1 tuần của các ngành



Nguồn: FiinPro, LPBS tổng hợp

TIN NỔI BẬT TRONG TUẦN QUA

Thế giới: Lần đầu tiên kể từ sau Thế chiến II, nợ công Mỹ đã vượt quy mô nền kinh tế khi nợ quốc gia đạt 31.270 tỷ USD, cao hơn GDP 31.220 tỷ USD vào cuối tháng 3/2026. Các chuyên gia lo ngại không nằm ở mức 100% nợ/GDP mà ở xu hướng thâm hụt kéo dài, chi phí lãi tăng mạnh và tăng trưởng chậm do già hóa dân số, hạn chế nhập cư và chi tiêu quân sự tăng. Dù AI được kỳ vọng thúc đẩy năng suất và tăng trưởng, Văn phòng Ngân sách Quốc hội Mỹ vẫn dự báo tỷ lệ nợ/GDP sẽ lên khoảng 120% vào năm 2036.

Trong nước: Ngày 04/05/2026, Moody's đã nâng triển vọng tín nhiệm quốc gia của Việt Nam từ "Ổn định" lên "Tích cực" và giữ xếp hạng ở mức Ba2, phản ánh niềm tin vào khả năng cải thiện hồ sơ tín nhiệm trong trung hạn. Tổ chức này đánh giá cao các cải cách hành chính, pháp luật và khu vực công của Việt Nam, cùng với tăng trưởng kinh tế ổn định, dòng vốn FDI bền vững và nền tảng tài khóa an toàn. Tuy nhiên, Moody's cũng lưu ý các rủi ro còn tồn tại như hệ thống ngân hàng, thị trường bất động sản và hạn chế thể chế có thể ảnh hưởng đến khả năng nâng hạng tín nhiệm trong tương lai.

Doanh nghiệp:

DXG: CTCP Tập đoàn Đất Xanh (DXG) đã chính thức đổi tên thành CTCP Bluemarq Group từ ngày 06/05/2026 nhằm tái cấu trúc thương hiệu và chuyển hướng sang mô hình tập đoàn đầu tư, quản lý và khai thác tài sản. Cùng với đó, nhiều doanh nghiệp trong hệ sinh thái cũng đổi tên hoặc thành lập mới, nổi bật là CTCP Đầu tư Kinh doanh Bất động sản Hà An đổi thành CTCP Bluemarq Development. Ban lãnh đạo cho biết chiến lược mới sẽ tập trung gia tăng tài sản tạo dòng tiền ổn định, mở rộng hợp tác đầu tư và kết hợp giữa phát triển để bán với giữ lại khai thác dự án.

MSN: Tại Hội nghị nhà đầu tư 06/05/2026, Masan cho biết quý 1/2026 doanh thu tăng gần 30%, EBITDA tăng 25% và lợi nhuận sau thuế gần gấp đôi nhờ WinCommerce, Masan Consumer và Masan High-Tech Materials. Tập đoàn dự báo quý 2 doanh thu tăng 40%, lợi nhuận tăng 80% và có thể nâng kế hoạch 2026 lên 10,000-12,000 tỷ đồng nếu vĩ mô thuận lợi. Masan cũng đẩy mạnh số hóa, mở rộng bán lẻ và chuẩn bị IPO WinCommerce, đưa MSR lên HOSE năm 2027.

CHIẾN LƯỢC CHO TUẦN MỚI (11/05/2026-15/05/2026)

Xu hướng VN-Index ngắn hạn

Kịch bản tích cực: VN-Index có thể tiếp tục duy trì đà tăng và thử thách lại vùng đỉnh lịch sử 1.920-1.930 điểm, thậm chí mở rộng biên tăng nếu nhóm dẫn dắt như ngân hàng và chứng khoán, bất động sản tiếp tục duy trì sắc xanh. Thanh khoản sẽ duy trì ở mức cao cùng dòng tiền luân chuyển tốt giữa các nhóm ngành sẽ là yếu tố củng cố xu hướng tăng. Nếu các yếu tố địa chính trị tiếp tục hạ nhiệt và thị trường quốc tế ổn định, tâm lý nhà đầu tư có thể cải thiện rõ rệt, giúp chỉ số bật phá khỏi vùng kháng cự hiện tại.

Kịch bản tiêu cực: VN-Index có thể gặp áp lực điều chỉnh khi tiệm cận vùng đỉnh lịch sử, dẫn đến trạng thái rung lắc và tích lũy kéo dài quanh vùng 1.880-1.920 điểm. Áp lực bán ròng từ khối ngoại kết hợp với yếu tố “trống thông tin” có thể khiến dòng tiền trở nên thận trọng hơn. Nếu các biến số địa chính trị tại Trung Đông diễn biến xấu hoặc giá dầu biến động mạnh trở lại, tâm lý thị trường sẽ chịu ảnh hưởng tiêu cực. Khi đó, hiện tượng “xanh vỏ đỏ lòng” có thể tiếp tục tái diễn với sự phân hóa mạnh giữa các nhóm ngành.

→ **Xu hướng tăng trung hạn vẫn chưa bị phá vỡ.** Vì vậy, thị trường khả năng sẽ tiếp tục dao động trong vùng đỉnh trước khi xác định xu hướng rõ ràng hơn.

Chiến lược giao dịch

Ưu tiên quản trị rủi ro: Ưu tiên quản trị rủi ro, không giải ngân toàn bộ khi thị trường vẫn tiềm ẩn yếu tố điều chỉnh và biến động quanh vùng đỉnh lịch sử. Giải ngân từng phần, tránh FOMO các cổ phiếu tăng nóng, đồng thời chủ động chốt lời đối với các vị thế ngắn hạn khi thị trường có nhịp tăng mạnh.

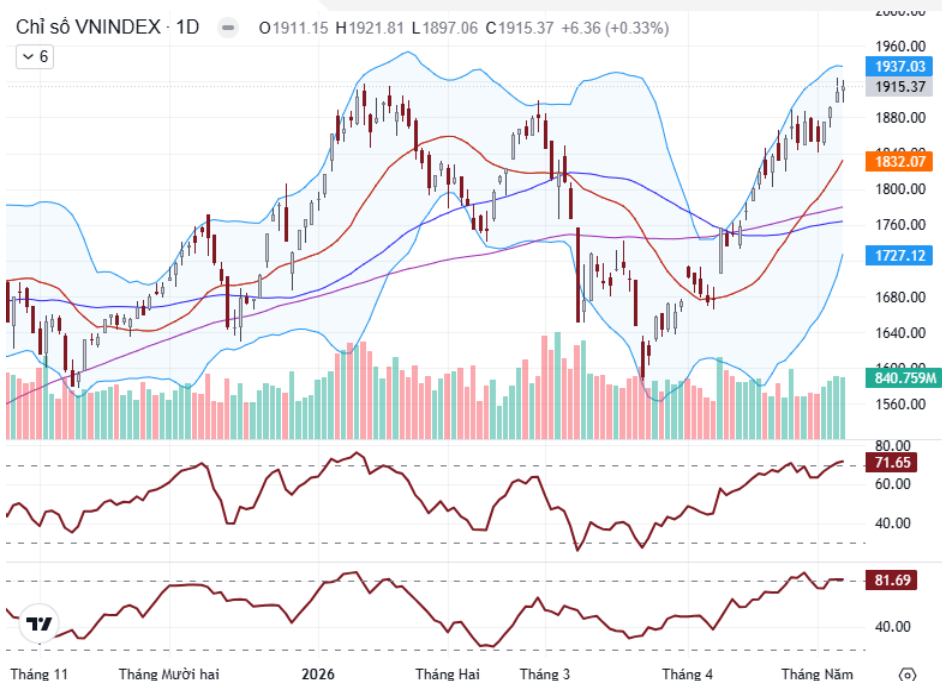
Ngắn hạn: Duy trì kỷ luật cao, hạn chế sử dụng margin, chỉ tham gia khi xuất hiện tín hiệu xác nhận rõ ràng, đồng thời thực hiện chốt lời khi thị trường tăng nhanh hoặc tiến vào vùng kháng cự.v

Trung hạn: Quan sát các nhịp hoảng loạn (wash out) để tích lũy dần cổ phiếu tốt, chuẩn bị cho cơ hội tăng trưởng bền vững.

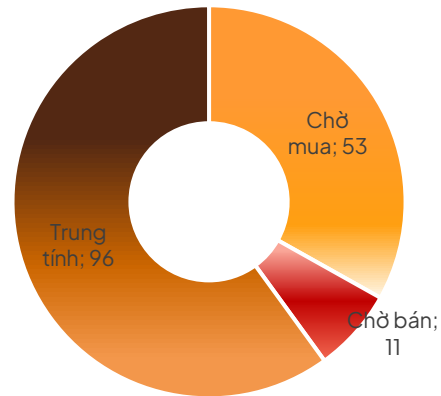
Phân tích kỹ thuật

Trên góc nhìn kỹ thuật, VN-Index đang duy trì xu hướng tăng trung hạn khi bám sát dải trên Bollinger Bands và liên tục thiết lập các vùng đỉnh mới quanh khu vực 1.915-1.925 điểm. Các đường MA ngắn hạn (MA10, MA20) tiếp tục nằm trên MA50 và MA100, cho thấy cấu trúc xu hướng tăng vẫn được giữ vững. Tuy nhiên, chỉ báo RSI và MFI đều đang tiến vào vùng quá mua, hàm ý rủi ro rung lắc kỹ thuật có thể gia tăng khi chỉ số tiệm cận kháng cự mạnh.

Về động lượng, chỉ báo MACD tiếp tục duy trì trạng thái dương với khoảng cách so với đường tín hiệu mở rộng, xác nhận xu hướng tăng vẫn đang chiếm ưu thế. Thanh khoản cải thiện trong các nhịp tăng gần đây cho thấy dòng tiền vẫn tham gia thị trường, đặc biệt ở nhóm vốn hóa lớn. Dù vậy, sự phân kỳ giữa chỉ số và độ rộng thị trường vẫn tồn tại, phản ánh xu hướng tăng chưa thực sự lan tỏa toàn diện và dễ xuất hiện các nhịp điều chỉnh kỹ thuật ngắn hạn.



Tâm lý thị trường



Chỉ báo kỹ thuật	Giá trị	Hành động
Xu hướng ngày	-	Tăng
Xu hướng tuần	-	Tăng
Xu hướng tháng	-	Tăng
RSI14	71,65	Quá mua
MFI	81,69	Quá mua
MA10	1.875,54	Mua
MA20	1.732,07	Mua
MA50	1.763,91	Mua
MA100	1.780,08	Mua

DANH MỤC KHUYẾN NGHỊ THEO DÕI

STT	Mã cổ phiếu	Vị thế	Vùng mua	Ngày mua	Giá mua	Giá mục tiêu	Giá cắt lỗ	Ngày bán	Giá bán	+ / -
Danh mục theo dõi										
1	BCM	Theo dõi	56,0-57,0			63.000	53.500			
2	CII	Theo dõi	18,8-19,3			21.500	17.300			
3	VPB	Theo dõi	27,8-28,2			30.500	26.800			

DANH MỤC ĐANG NẮM GIỮ

STT	Mã cổ phiếu	Vị thế	Vùng mua	Ngày mua	Giá mua	Giá mục tiêu	Giá cắt lỗ	Ngày bán	Giá bán	+ / -
Danh mục cổ phiếu đang nắm giữ										
1	CTG	Nắm giữ	33,5-34,5	02/4/2026	34.150	38.000	32.000			6,0%
2	SSI	Nắm giữ	28,0-28,7	16/04/2026	28.600	31.000	26.800			-1,0%
3	HAG	Nắm giữ	16,0-16,4	23/04/2026	16.100	18.000	15.000			2,8%
4	MWG	Nắm giữ	81,5-83,5	28/04/2026	83.700	90.000	77.000			1,1%
5	DBC	Nắm giữ	23,0-23,4	29/04/2026	22.000	25.000	22.000			2,3%
6	TLG	Nắm giữ	50,0-51,0	29/04/2026	49.500	56.000	48.000			2,4%
7	TCH	Nắm giữ	17,2-17,9	29/04/2026	17.700	20.000	16.300			-4,2%
8	HHV	Nắm giữ	12,5-13,0	04/5/2026	12.600	14.500	11.800			-2,0%
9	VCG	Nắm giữ	22,3-22,8	05/5/2026	22.750	25.000	21.300			-3,1%
10	DXG	Nắm giữ	15,0-15,4	06/5/2026	15.300	17.000	14.200			1,0%
11	MSN	Nắm giữ	77,0-78,0	07/5/2026	79.200	84.000	74.000			1,3%

DANH MỤC CỔ PHIẾU ĐÃ THỰC HIỆN GẦN ĐÂY

STT	Mã cổ phiếu	Vị thế	Vùng mua	Ngày mua	Giá mua	Giá mục tiêu	Giá cắt lỗ	Ngày bán	Giá bán	+ / -
1	GEX	Chốt lời	34,5-35,5	30/3/2026	34.800	40.000	32.800	10/04/26	41.200	18,4%
4	CII	Chốt lời	17,0-18,0	08/4/2026	18.100	20.000	16.000	14/04/26	20.750	14,6%
5	LCG	Chốt lời	9,4-10,0	31/3/2026	9.800	11.500	8.800	15/04/26	10.300	5,1%
6	VNM	Chốt lời	59,0-60,5	08/4/2026	61.700	66.000	57.000	17/04/26	62.600	1,5%
7	HDB	Chốt lời	24,8-25,5	03/4/2026	25200	28.000	23.700	21/04/26	27.000	7,1%
8	MWG	Chốt lời	80,0-81,5	13/04/2026	80.000	90.000	76.000	21/04/26	87.200	9,0%
9	MBB	Chốt lời	23,3-25,0	10/3/2026	25.600	27.000	22.500	23/04/26	27.000	5,5%
10	EIB	Chốt lời	21,5-22,0	06/4/2026	21.850	24.000	20.700	23/04/26	23.300	6,6%
11	VCB	Chốt lời	58,0-61,0	10/3/2026	59.000	68.000	56.000	24/04/26	63.000	6,8%
12	KDH	Chốt lời	25,0-26,5	07/4/2026	24.500	30.000	24.700	28/04/26	22.700	4,9%
13	DGW	Cắt lỗ	44,5-45,8	09/4/2026	45.100	51.000	42.000	28/04/26	44.800	-0,7%
14	SHB	Cắt lỗ	15,0-15,5	10/04/2026	15.250	17.000	14.200	28/04/26	14.700	-3,6%
15	VIB	Thu vốn	17,2-17,7	20/4/2026	17.300	19.000	16.500	04/05/26	16.400	0,6%
16	GVR	Chốt lời	32,0-33,0	17/04/2026	32.300	36.000	30.800	05/05/26	36.400	12,7%

THÔNG TIN LIÊN HỆ

Trung tâm Phát triển Năng lực Đầu tư.

Email: ptnldt@lpbs.com.vn

lien.hoang@lpbs.com.vn

Website: [Công Ty Cổ Phần Chứng Khoán LPBank \(lpbs.com.vn\)](http://Công Ty Cổ Phần Chứng Khoán LPBank (lpbs.com.vn))

Miễn trừ trách nhiệm:

Các thông tin, số liệu thống kê tại báo cáo này được LPBS lập dựa trên nguồn thông tin chính thống và đáng tin cậy tại thời điểm LPBS phát hành báo cáo. Báo cáo được lập với mục đích cung cấp thông tin khái quát về thị trường, dự báo và cảnh báo được sử dụng làm thông tin tham khảo trong nội bộ LPBS và thông tin tham khảo cho nhà đầu tư.

Các ý kiến tại báo cáo được đưa ra sau khi đã được cẩn thận xem xét kỹ càng dựa trên những thông tin mà cá nhân chúng tôi đánh giá là tốt nhất tại thời điểm thu nhập được. Báo cáo này có giá trị tham khảo và không nên được giải như một lời đề nghị mua hay bán bất cứ chứng khoán nào. LPBS được miễn trừ trách nhiệm đối với thiệt hại hoặc sự kiện bị coi là thiệt hại do sử dụng nội dung trong báo cáo này.

Bản quyền báo cáo thuộc về LPBS, mọi hành vi trích dẫn, sao chép, sửa đổi, phát hành báo cáo là vi phạm bản quyền nếu chưa được sự đồng ý bằng văn bản của LPBS.