

LẤY LẠI MỐC 1.800

VN-Index		1.817,17	HNX-Index		260,00	UPCOM-Index		128,37
ID	(2,66)	(0,15%)	ID	3,51	1,37%	ID	0,15	0,12%
1W	67,17	3,84%	1W	8,09	3,21%	1W	0,99	0,78%
YTD	32,68	1,8%	YTD	11,23	4,51%	YTD	7,00	5,77%
GTGD TB 5 phiên (tỷ đồng)		25.118	GTGD TB 5 phiên (tỷ đồng)		1.550	GTGD TB 5 phiên (tỷ đồng)		570,3
NDTNN - GT ròng 1W (tỷ đồng)		(4.522)	NDTNN - GT ròng 1W (tỷ đồng)		20,05	NDTNN - GT ròng 1W (tỷ đồng)		3,53

NHỊP ĐẬP THỊ TRƯỜNG TUẦN QUA

Biến động: Trong tuần giao dịch thứ 16, VN-Index tăng 67,17 điểm (+3,84%) lên mức 1.817,17 điểm; HNX-Index tăng 8,09 điểm (+3,21%) lên mức 260,00 điểm; Upcom tăng 0,99 điểm (+0,78%) lên mức 128,37 điểm. Thanh khoản VN-Index đạt 4.461,4 triệu cổ phiếu, với giá trị TB 5 phiên 25.118 tỷ đồng, tăng 3,35% so với tuần giao dịch trước.

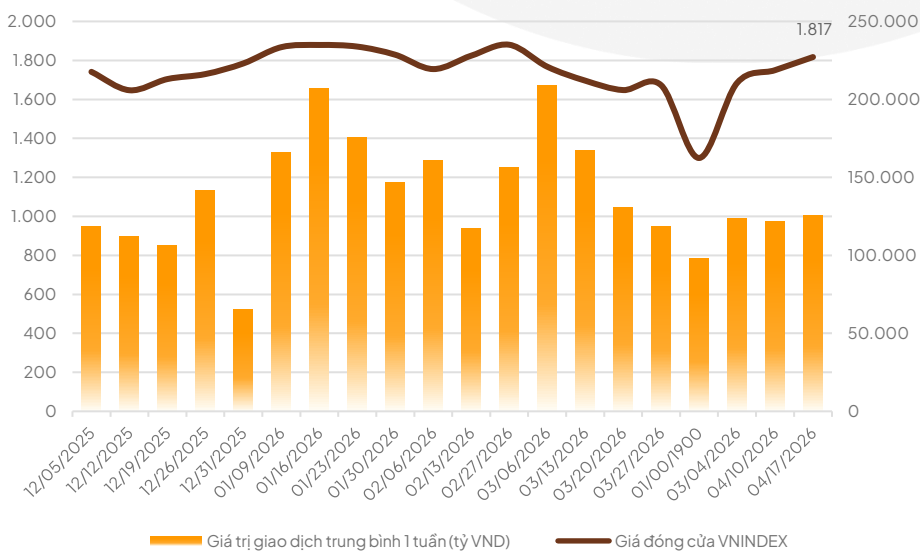
Giao dịch khối ngoại: Khối ngoại tiếp tục bán ròng hơn 4.522 tỷ đồng trên HOSE. Lực bán ròng tập trung ở cổ phiếu VHM, FPT, BID... Ở phía ngược lại, lực mua ròng tập trung ở các cổ phiếu VIC, HPG, SSI, ...

Diễn biến: Thị trường tiếp tục ghi nhận tuần phục hồi tích, đồng pha với diễn biến khởi sắc của thị trường quốc tế. VN-Index tăng mạnh và chính thức quay lại vùng 1,800 điểm, tuy nhiên động lực tăng vẫn chủ yếu đến từ nhóm cổ phiếu vốn hóa lớn, đặc biệt là nhóm Vingroup với tâm điểm là VIC. Điều này cho thấy đà tăng vẫn mang tính chọn lọc khi phần lớn các nhóm ngành khác chưa có sự lan tỏa rõ rệt và tiếp tục phân hóa.

Dù thanh khoản có cải thiện nhẹ, dòng tiền nhìn chung chưa thực sự bùng nổ và vẫn tập trung vào một số mã dẫn dắt. Áp lực chốt lời bắt đầu xuất hiện khi chỉ số tiến vào vùng kháng cự 1,800-1,820 điểm, khiến thị trường có dấu hiệu chững lại trong phiên cuối tuần và xuất hiện trạng thái giằng co. Bên cạnh đó, rủi ro rung lắc ngắn hạn có thể gia tăng khi một số cổ phiếu trụ đã tiến vào vùng quá mua.

Nhìn chung, xu hướng hồi phục vẫn đang được duy trì nhưng phụ thuộc lớn vào nhóm cổ phiếu dẫn dắt. Để củng cố đà tăng bền vững, thị trường cần sự cải thiện rõ nét hơn về độ rộng dòng tiền và sự đồng thuận từ nhiều nhóm ngành hơn trong thời gian tới.

VN-Index và thanh khoản



Nguồn: FiinPro, LPBS tổng hợp

Top mã CP NN mua ròng (tỷ VND)

Mã CP	Giá (đồng)	% thay đổi 1W	GTNN Ròng (tỷ đồng)
VIC	189.300	26,88%	1.119,7
HPG	27.950	-1,06%	443,5
SSI	28.850	0,35%	288,8
MBB	26.300	-0,75%	275,9
TCB	31.900	3,24%	214,5

Top mã CP NN bán ròng (tỷ VND)

Mã CP	Giá (đồng)	% thay đổi 1W	GTNN Ròng (tỷ đồng)
VHM	143.100	21,10%	-3.868,0
FPT	74.100	-4,20%	-1.252,8
BID	40.200	-0,40%	-230,2
HCM	26.850	1,65%	-123,6
GVR	32.200	-0,60%	-105,6

Tâm lý thị trường

Ngắn hạn



Trung Lập

Trung hạn

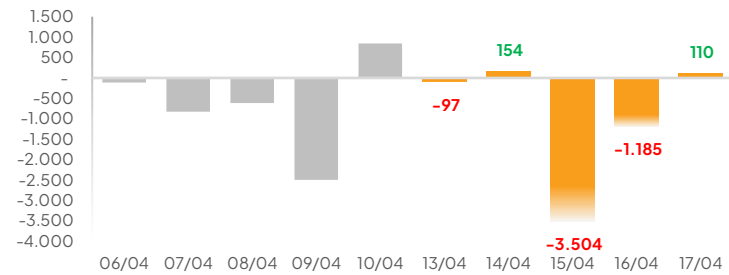


Trung Lập

NHỊP ĐẬP THỊ TRƯỜNG TUẦN QUA

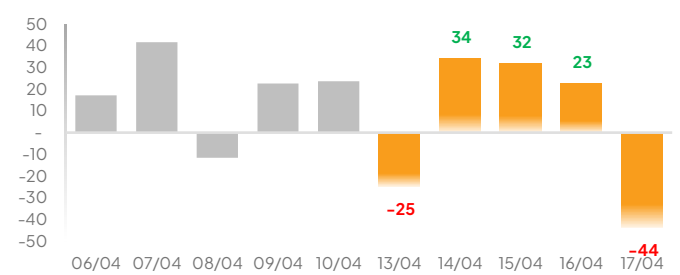
Khối ngoại mua/bán ròng trên HOSE 1W

Đơn vị: Tỷ VND



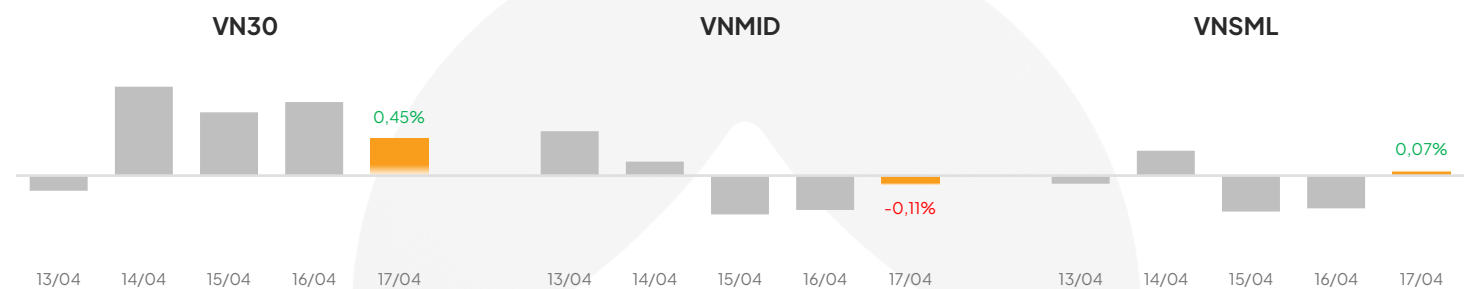
Khối ngoại mua/bán ròng trên HNX 1W

Đơn vị: Tỷ VND



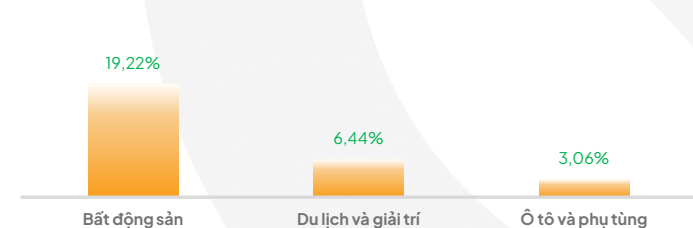
Tỷ lệ % thay đổi các nhóm cổ phiếu của chỉ số VN-Index trong tuần.

% Thay đổi 1 ngày của các nhóm chỉ số



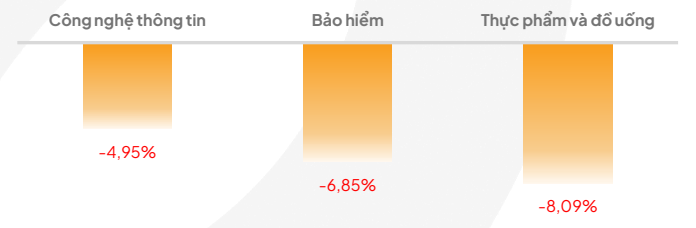
Top 3 ngành tăng mạnh nhất trong tuần

% Thay đổi 1 tuần của các ngành



Top 3 ngành giảm mạnh nhất trong tuần

% Thay đổi 1 tuần của các ngành



Nguồn: FiinPro, LPBS tổng hợp

TIN NỔI BẬT TRONG TUẦN QUA

Thế giới: Ngày 17/4, Ngoại trưởng Iran Abbas Araghchi cho biết eo biển Hormuz sẽ mở cửa cho tàu thương mại trong thời gian ngừng bắn 10 ngày. Tuy nhiên, đến ngày 18/4, Iran bất ngờ đảo ngược quyết định và gia tăng căng thẳng tại khu vực. Lực lượng nước này đã nổ súng vào các tàu cố gắng đi qua eo biển để đáp trả việc Mỹ tiếp tục phong tỏa các cảng Iran. Hải quân Vệ binh Cách mạng Iran tuyên bố eo biển Hormuz sẽ bị đóng cửa. Việc đóng cửa sẽ kéo dài cho đến khi Mỹ dỡ bỏ lệnh phong tỏa.

Trong nước: Ngày 7/4, Bộ Chính trị ban hành Kết luận số 20-KL/TW, thống nhất chủ trương thành lập thành phố Quảng Ninh trực thuộc Trung ương trên cơ sở địa giới tỉnh hiện nay. Định hướng phát triển mới của Quảng Ninh là đô thị xanh, hiện đại, đa trung tâm, tích hợp giữa đô thị, biển đảo và di sản, lấy khoa học công nghệ và chuyển đổi số làm động lực tăng trưởng. Bộ Chính trị giao các cơ quan liên quan hoàn thiện thủ tục để trình Quốc hội xem xét, quyết định trong năm 2026.

Doanh nghiệp:

VPB, VCK: CTCP Sàn giao dịch tài sản mã hóa Việt Nam Thịnh Vượng (CAEX) vừa tăng vốn điều lệ lên 10.000 tỷ đồng, trở thành một trong những doanh nghiệp có quy mô vốn lớn trong lĩnh vực tài sản số. Trong cơ cấu mới, vốn tư nhân trong nước chiếm 89,4%, còn vốn nước ngoài chiếm 10,6% với sự tham gia của OKG Ventures và một số nhà đầu tư cá nhân. VPBankS và các đối tác lớn như VPBank, Future Land và Lynkid đều tham gia góp vốn, thể hiện sự hậu thuẫn mạnh từ hệ sinh thái tài chính trong nước. Động thái này cho thấy định hướng xây dựng nền tảng sàn giao dịch tài sản số theo tiêu chuẩn quốc tế và sẵn sàng cho giai đoạn thí điểm tại Việt Nam.

LPBS: Chứng khoán LPBank (LPBS) dự kiến trình cổ đông đổi tên thành Chứng khoán LPS tại ĐHĐCĐ 2026. Doanh nghiệp đồng thời đề xuất mở rộng sang mảng chứng khoán phái sinh, bao gồm môi giới, tự doanh và dịch vụ bù trừ thanh toán. Bên cạnh đó, LPBS đặt mục tiêu kinh doanh năm 2026 tăng trưởng mạnh và không chia cổ tức năm 2025 để giữ lại lợi nhuận tái đầu tư nhằm tăng năng lực cạnh tranh trên thị trường.

CHIẾN LƯỢC CHO TUẦN MỚI (20/4/2026-24/4/2026)

Xu hướng VN-Index ngắn hạn

Kịch bản tích cực: Nếu bối cảnh vĩ mô tiếp tục ổn định, đặc biệt là yếu tố quốc tế duy trì thuận lợi và tâm lý nhà đầu tư được cải thiện, dòng tiền có thể quay lại mạnh mẽ hơn và lan tỏa sang nhiều nhóm ngành. Khi đó, thị trường sẽ hấp thụ tốt áp lực chốt lời tại vùng giá cao, giúp VN-Index vượt vùng cản 1,830-1,850 điểm và hướng đến các mốc cao hơn. Động lực tăng cũng sẽ trở nên bền vững hơn nếu không còn phụ thuộc quá nhiều vào một vài cổ phiếu vốn hóa lớn.

Kịch bản tiêu cực: Nếu dòng tiền tiếp tục thận trọng trong bối cảnh khối ngoại duy trì bán ròng và áp lực lạm phát còn hiện hữu, thị trường có thể đối diện nhịp rung lắc mạnh khi lực cung gia tăng tại vùng giá cao. Khả năng xuất hiện các phiên điều chỉnh kỹ thuật để kiểm định lại vùng hỗ trợ quanh 1,770 điểm là hoàn toàn có thể xảy ra. Đồng thời, khi kỳ nghỉ lễ 30/4 đến gần, tâm lý chốt lời và thu hẹp vị thế thường gia tăng, có thể khiến dòng tiền suy yếu tạm thời và khiến thị trường bước vào trạng thái giằng co, tích lũy ngắn hạn.

→ Trong bối cảnh hiện tại, xác suất xảy ra **kịch bản điều chỉnh kiểm định lại vùng 1,770 điểm đang được đánh giá cao** hơn so với kịch bản bứt phá ngay trong ngắn hạn.

Chiến lược giao dịch

Ưu tiên quản trị rủi ro: Ưu tiên quản trị rủi ro, không giải ngân toàn bộ khi thị trường vẫn tiềm ẩn yếu tố điều chỉnh và biến động. Giải ngân từng phần, tránh FOMO các cổ phiếu tăng nóng, đồng thời chủ động chốt lời đối với các vị thế ngắn hạn khi thị trường có nhịp tăng mạnh.

Ngắn hạn: Duy trì kỷ luật cao, hạn chế sử dụng margin, chỉ tham gia khi xuất hiện tín hiệu xác nhận rõ ràng, đồng thời thực hiện chốt lời khi thị trường tăng nhanh hoặc tiến vào vùng kháng cự.v

Trung hạn: Quan sát các nhịp hoảng loạn (wash out) để tích lũy dần, chuẩn bị cho cơ hội tăng trưởng bền vững.

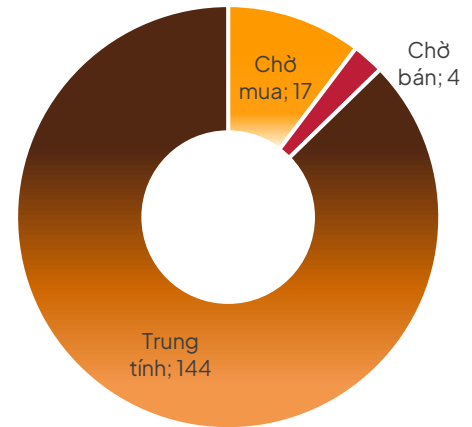
Phân tích kỹ thuật

Trên khung ngày, VN-Index duy trì trạng thái tích cực khi vận động phía trên các đường MA10, MA20 và MA50, đồng thời bám sát dải trên Bollinger Bands cho thấy xu hướng tăng ngắn hạn vẫn đang chiếm ưu thế. Các đường trung bình động tiếp tục hướng lên, củng cố nền tảng xu hướng. Chỉ báo RSI tiến lên vùng 60-65 và MFI quanh ngưỡng 70 phản ánh động lượng và dòng tiền đều cải thiện, nhưng cũng đang tiệm cận vùng cao, hàm ý dư địa tăng không còn quá rộng nếu thiếu sự hỗ trợ từ thanh khoản..

Tuy nhiên, VN-Index đang tiệm cận vùng kháng cự 1,800-1,820 điểm nên áp lực chốt lời gia tăng, thể hiện qua nhịp chỉnh lại cuối tuần. RSI và MFI đều ở vùng cao cho thấy động lượng tích cực nhưng cũng hàm ý rủi ro rung lắc ngắn hạn. Thanh khoản chưa bứt phá cho thấy dòng tiền còn thận trọng; do đó, nếu không cải thiện, chỉ số có thể điều chỉnh về vùng hỗ trợ 1,780-1,800 điểm trước khi hướng lên các vùng cao hơn.



Tâm lý thị trường



Chỉ báo kỹ thuật	Giá trị	Hành động
Xu hướng ngày	-	Tăng
Xu hướng tuần	-	Tăng
Xu hướng tháng	-	Tăng
RSI14	64,82	Mua
MFI	70,48	Mua
MA10	1.756,80	Mua
MA20	1.708,42	Mua
MA50	1.747,84	Mua
MA100	1.759,06	Mua

DANH MỤC KHUYẾN NGHỊ THEO DÕI

STT	Mã cổ phiếu	Vị thế	Vùng mua	Ngày mua	Giá mua	Giá mục tiêu	Giá cắt lỗ	Ngày bán	Giá bán	+ / -
Danh mục theo dõi										
1	VIB	Theo dõi	17,2-17,7			19.000	16.500			

DANH MỤC ĐANG NẮM GIỮ

STT	Mã cổ phiếu	Vị thế	Vùng mua	Ngày mua	Giá mua	Giá mục tiêu	Giá cắt lỗ	Ngày bán	Giá bán	+ / -
Danh mục cổ phiếu đang nắm giữ										
1	VCB	Nắm giữ	58,0-61,0	10/3/2026	59.000	68.000	56.000			0,8%
2	MBB	Nắm giữ	23,3-25,0	10/3/2026	25.600	27.000	22.500			3,3%
3	CTG	Nắm giữ	33,5-34,5	02/4/2026	34.150	38.000	32.000			2,0%
4	HDB	Nắm giữ	24,8-25,5	03/4/2026	25200	28.000	23.700			4,0%
5	EIB	Nắm giữ	21,5-22,0	06/4/2026	21.850	24.000	20.700			2,5%
6	KDH	Nắm giữ	25,0-26,5	07/4/2026	24.500	30.000	24.700			6,3%
7	DGW	Nắm giữ	44,5-45,8	09/4/2026	45.100	51.000	42.000			1,9%
8	SHB	Nắm giữ	15,0-15,5	10/04/2026	15.250	17.000	14.200			0,3%
9	MWG	Nắm giữ	80,0-81,5	13/04/2026	80.000	90.000	76.000			8,6%
10	SSI	Nắm giữ	28,0-28,7	16/04/2026	28.600	31.000	26.800			-0,2%
11	GVR	Nắm giữ	32,0-33,0	17/04/2026	32.300	36.000	30.800			3,7%

DANH MỤC CỔ PHIẾU ĐÃ THỰC HIỆN GẦN ĐÂY

STT	Mã cổ phiếu	Vị thế	Vùng mua	Ngày mua	Giá mua	Giá mục tiêu	Giá cắt lỗ	Ngày bán	Giá bán	+ / -
1	MWG	Chốt lời	79,0-81,0	11/03/2026	80.700	90.000	75.000	20/03/26	82.000	1,6%
4	EIB	Chốt lời	20,0-21,5	11/02/2026	20.500	25.000	20.500	23/03/26	22.000	7,3%
5	ACB	Cắt lỗ	23,0-23,5	17/03/2026	23.500	27.000	22.000	23/03/26	22.900	-2,6%
6	LPB	Hòa vốn	42,0-43,5	19/03/2026	42.000	48.000	40.500	25/03/26	43.200	0,7%
7	HDG	Chốt lời	26,8-28,2	24/03/2026	28.500	31.000	76.500	26/03/26	30.900	8,4%
8	PCI	Chốt lời	26,5-27,3	20/3/2026	26.000	30.000	28.500	30/03/26	30.450	17,1%
9	REE	Chốt lời	63,5-65,0	20/3/2026	65.200	72.000	60.000	30/03/26	74.000	13,5%
10	GVR	Chốt lời	29,0-30,0	27/3/2026	30.000	34.000	27.800	31/03/26	32.400	8,0%
11	SHB	Chốt lời	10,5-11,0	25/04/2025	10.700	17.000	9.800	01/04/26	15.600	45,8%
12	CTD	Chốt lời	80,0-82,0	25/3/2026	81.600	92.000	76.500	01/04/26	87.900	7,7%
13	CII	Chốt lời	15,5-16,5	25/3/2026	16.900	19.000	14.800	01/04/26	19.200	13,6%
14	GMD	Cắt lỗ	75,0-77,0	27/3/2026	76.600	85.000	72.000	02/04/26	76.000	-0,8%
15	TCB	Chốt lời	30,0-31,0	13/03/2026	29.700	34.000	28.500	03/04/26	30.500	2,7%
16	GEX	Chốt lời	34,5-35,5	30/3/2026	34.800	40.000	32.800	10/04/26	41.200	18,4%
17	CII	Chốt lời	17,0-18,0	08/4/2026	18.100	20.000	16.000	14/04/26	20.750	14,6%
18	LCG	Chốt lời	9,4-10,0	31/3/2026	9.800	11.500	8.800	15/04/26	10.300	5,1%
19	VNM	Chốt lời	59,0-60,5	08/4/2026	61.700	66.000	57.000	17/04/26	62.600	1,5%

THÔNG TIN LIÊN HỆ

Trung tâm Phát triển Năng lực Đầu tư.

Email: ptnldt@lpbs.com.vn

lien.hoang@lpbs.com.vn

Website: [Công Ty Cổ Phần Chứng Khoán LPBank \(lpbs.com.vn\)](http://Công Ty Cổ Phần Chứng Khoán LPBank (lpbs.com.vn))

Miễn trừ trách nhiệm:

Các thông tin, số liệu thống kê tại báo cáo này được LPBS lập dựa trên nguồn thông tin chính thống và đáng tin cậy tại thời điểm LPBS phát hành báo cáo. Báo cáo được lập với mục đích cung cấp thông tin khái quát về thị trường, dự báo và cảnh báo được sử dụng làm thông tin tham khảo trong nội bộ LPBS và thông tin tham khảo cho nhà đầu tư.

Các ý kiến tại báo cáo được đưa ra sau khi đã được cẩn thận xem xét kỹ càng dựa trên những thông tin mà cá nhân chúng tôi đánh giá là tốt nhất tại thời điểm thu nhập được. Báo cáo này có giá trị tham khảo và không nên được giải như một lời đề nghị mua hay bán bất cứ chứng khoán nào. LPBS được miễn trừ trách nhiệm đối với thiệt hại hoặc sự kiện bị coi là thiệt hại do sử dụng nội dung trong báo cáo này.

Bản quyền báo cáo thuộc về LPBS, mọi hành vi trích dẫn, sao chép, sửa đổi, phát hành báo cáo là vi phạm bản quyền nếu chưa được sự đồng ý bằng văn bản của LPBS.