

HỒI PHỤC SAU NÂNG HẠNG

VN-Index		1.750,00	HNX-Index		251,91	UPCOM-Index		127,38
ID	13,32	0,77%	ID	0,93	0,37%	ID	(0,74)	(0,58%)
1W	65,96	3,92%	1W	3,23	1,30%	1W	0,85	0,67%
YTD	(34,49)	(1,9%)	YTD	3,14	1,26%	YTD	6,01	4,95%
GTGD TB 5 phiên (tỷ đồng)		24.305	GTGD TB 5 phiên (tỷ đồng)		1.455	GTGD TB 5 phiên (tỷ đồng)		524,7
NDTNN - GT ròng 1W (tỷ đồng)		(3.205)	NDTNN - GT ròng 1W (tỷ đồng)		93,53	NDTNN - GT ròng 1W (tỷ đồng)		(1,49)

NHỊP ĐẬP THỊ TRƯỜNG TUẦN QUA

Biến động: Trong tuần giao dịch thứ 15, VN-Index tăng 65,96 điểm (+3,92%) lên mức 1.750 điểm; HNX-Index tăng 3,23 điểm (+1,3%) lên mức 251,91 điểm; Upcom tăng 0,85 điểm (+0,67%) lên mức 127,38 điểm. Thanh khoản VN-Index đạt 4.562,76 triệu cổ phiếu, với giá trị TB 5 phiên 24.305 tỷ đồng, giảm 1,4% so với tuần giao dịch trước.

Giao dịch khối ngoại: Khối ngoại tiếp tục bán ròng hơn 3.205,2 tỷ đồng trên HOSE. Lực bán ròng tập trung ở cổ phiếu VPL, VIC, VHM... Ở phía ngược lại, lực mua ròng tập trung ở các cổ phiếu HPG, DGC, GEL, ...

Diễn biến: Thị trường tuần qua ghi nhận nhịp phục hồi mạnh sau giai đoạn rung lắc, với VN-Index lấy lại mốc 1.750 điểm, trong bối cảnh tâm lý nhà đầu tư được cải thiện nhờ thông tin tích cực về việc nước ta chính thức được nâng hạng thị trường và diễn biến căng thẳng Trung Đông tạm thời hạ nhiệt. Dòng tiền có sự quay trở lại, tập trung vào các nhóm dẫn dắt như ngân hàng, chứng khoán, bất động sản và nhóm dầu khí cũng hưởng lợi từ biến động giá năng lượng. Tuy nhiên, đà tăng vẫn mang tính chọn lọc khi chủ yếu đến từ nhóm vốn hóa lớn, trong khi nhiều cổ phiếu chưa theo kịp nhịp hồi. Thanh khoản mặc dù có bùng nổ nhưng khối ngoại tiếp tục bán ròng cho thấy sự thận trọng vẫn hiện hữu, đồng thời áp lực chốt lời gia tăng ở vùng giá cao khiến thị trường xuất hiện trạng thái giằng co, phản ánh đây vẫn là nhịp hồi phục ngắn hạn và cần thêm thời gian để xác nhận tính bền vững của xu hướng.

Về kỹ thuật: VN-Index dẫn lấy lại các đường MA ngắn và dài hạn, đồng thời bám sát dải trên Bollinger Bands, phản ánh xu hướng hồi phục ngắn hạn vẫn đang được duy trì. Các chỉ báo động lượng như MACD và RSI cũng cải thiện rõ rệt, tiếp tục duy trì tín hiệu mua trong vùng an toàn

Top mã CP NN mua ròng (tỷ VND)

Mã CP	Giá (đồng)	% thay đổi 1W	GTNN Ròng (tỷ đồng)
HPG	28.250	3,29%	640,5
DGC	53.100	-1,67%	166,+
GEL	35.800	1,56%	144,2
GEX	40.500	12,03%	111,9
VIX	18.000	8,43%	111,9

Top mã CP NN bán ròng (tỷ VND)

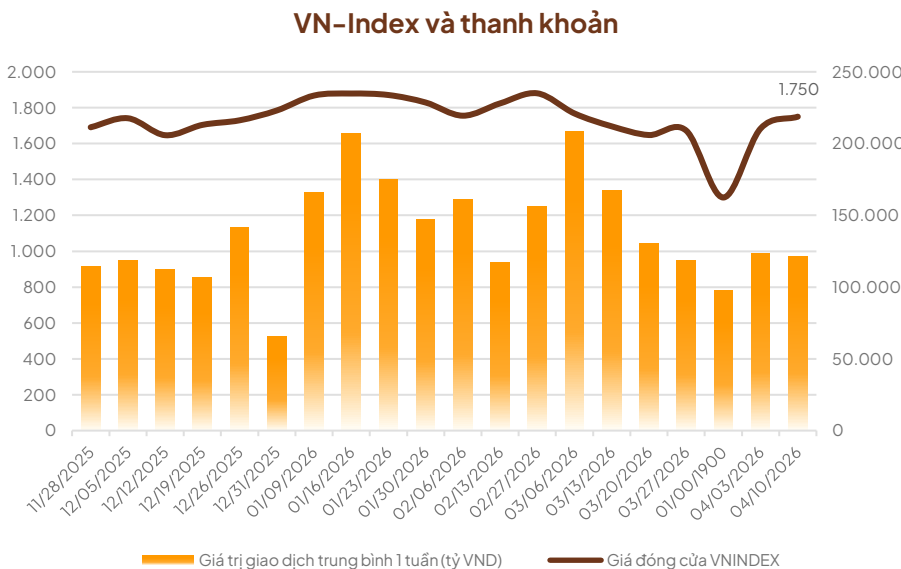
Mã CP	Giá (đồng)	% thay đổi 1W	GTNN Ròng (tỷ đồng)
VPL	80.000	-4,65%	-3.380,8
VIC	149.200	6,65%	-1.027,1
VHM	122.000	3,48%	-570,3
HDB	26.050	1,76%	-498,6
MBB	26.500	0,76%	-48,7

Tâm lý thị trường

Ngắn hạn



Trung hạn

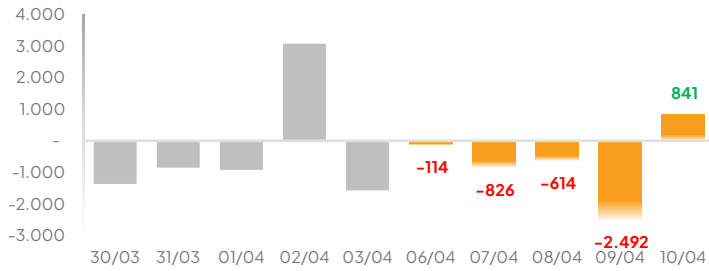


Nguồn: FiinPro, LPBS tổng hợp

NHỊP ĐẬP THỊ TRƯỜNG TUẦN QUA

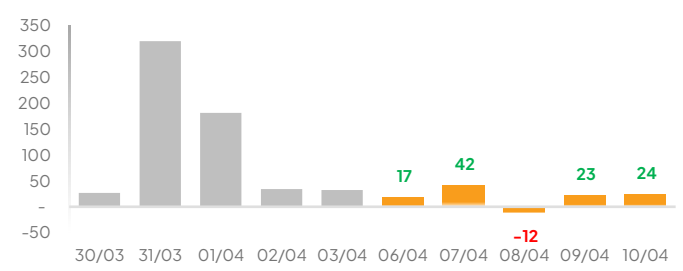
Khối ngoại mua/bán ròng trên HOSE 1W

Đơn vị: Tỷ VND



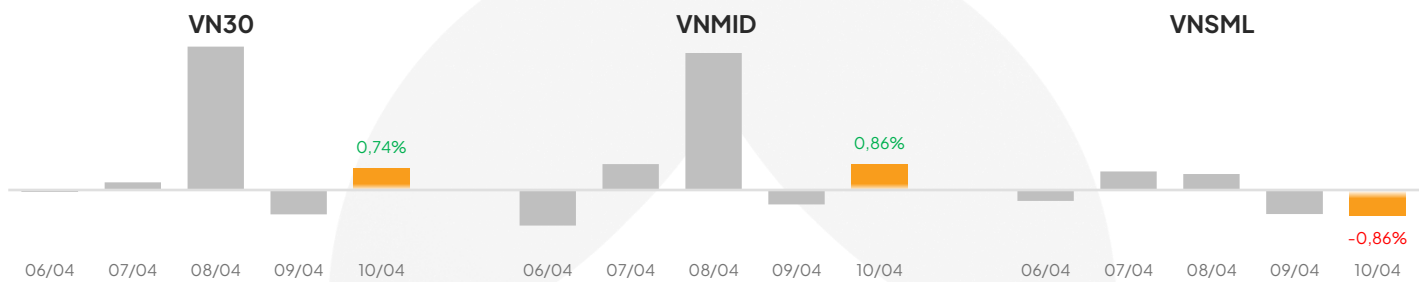
Khối ngoại mua/bán ròng trên HNX 1W

Đơn vị: Tỷ VND



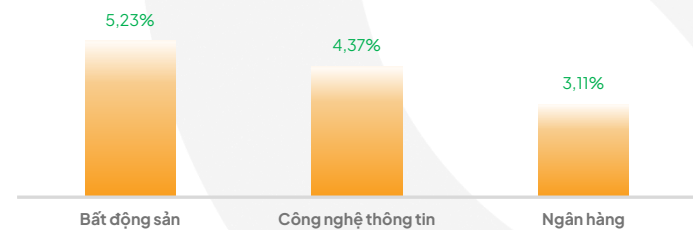
Tỷ lệ % thay đổi các nhóm cổ phiếu của chỉ số VN-Index trong tuần.

% Thay đổi 1 ngày của các nhóm chỉ số



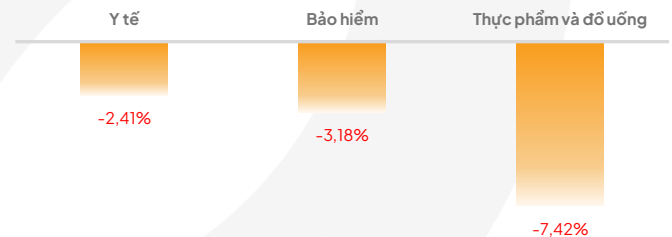
Top 3 ngành tăng mạnh nhất trong tuần

% Thay đổi 1 tuần của các ngành



Top 3 ngành giảm mạnh nhất trong tuần

% Thay đổi 1 tuần của các ngành



Nguồn: FiinPro, LPBS tổng hợp

TIN NỔI BẬT TRONG TUẦN QUA

Thế giới: Ngày 8/4, Mỹ thông báo Mỹ và Iran đồng ý ngừng bắn trong 2 tuần, trong đó Iran đồng ý mở lại eo biển Hormuz dưới sự điều phối của lực lượng vũ trang, còn Mỹ tạm dừng các cuộc không kích nhằm tạo điều kiện cho đàm phán. Hai bên, cùng với sự trung gian của Pakistan, cho biết đang tiến gần một thỏa thuận hòa bình dài hạn với nhiều nội dung gây tranh cãi như trừng phạt, hạt nhân và rút quân. Ngay sau thông tin này, giá dầu WTI giảm mạnh khoảng 17%, phản ánh kỳ vọng hạ nhiệt căng thẳng Trung Đông.

Trong nước: Ngày 8/4/2026 (vào lúc 03 giờ 00 phút theo giờ Hà Nội), tổ chức xếp hạng thị trường FTSE Russell đã công bố kết quả rà soát giữa kỳ tháng 3/2026, tổ chức này cho biết đã đánh giá các bước tiến của thị trường chứng khoán Việt Nam liên quan đến lộ trình nâng hạng từ cận biên lên thị trường mới nổi thứ cấp, dự kiến vào tháng 9/2026. Tỷ trọng lần lượt thêm vào sẽ từ 10%, tiếp tục tăng thêm 20% vào tháng 3/2027, 35% vào tháng 6/2027 và hoàn tất với phần bổ sung 35% còn lại vào tháng 9/2027

Doanh nghiệp:

VCI: Bà Trương Nguyễn Thiên Kim, vợ ông Tô Hải (VCI), đăng ký bán toàn bộ 16,91 triệu cổ phiếu VCI (1,47% vốn), trị giá khoảng 460 tỷ đồng theo thị giá hiện tại; nếu hoàn tất trong 13/4-12/5/2026, bà sẽ không còn nắm giữ cổ phiếu VCI, trong khi ông Tô Hải vẫn sở hữu tỷ lệ lớn tại doanh nghiệp. Động thái diễn ra sau khi Vietcap kiện toàn HĐQT và đặt kế hoạch 2026 tăng trưởng mạnh với doanh thu 6.525 tỷ đồng, lợi nhuận trước thuế 2.300 tỷ đồng. Đây là giao dịch cá nhân của cổ đông nội bộ nhưng gây chú ý do quy mô lớn và thời điểm thực hiện.

VHM: SHB được FTSE Russell đưa vào danh sách 32 cổ phiếu đủ điều kiện thuộc rổ FTSE Global All Cap, nhóm vốn hóa nhỏ, trong bối cảnh Việt Nam chính thức được nâng hạng lên thị trường mới nổi thứ cấp từ ngày 21/9. Việc lựa chọn dựa trên các tiêu chí như vốn hóa, thanh khoản, free-float và khả năng tiếp cận nhà đầu tư nước ngoài, cho thấy SHB đã tiệm cận các chuẩn mực quốc tế của thị trường vốn.

CHIẾN LƯỢC CHO TUẦN MỚI (13/4/2026-17/4/2026)

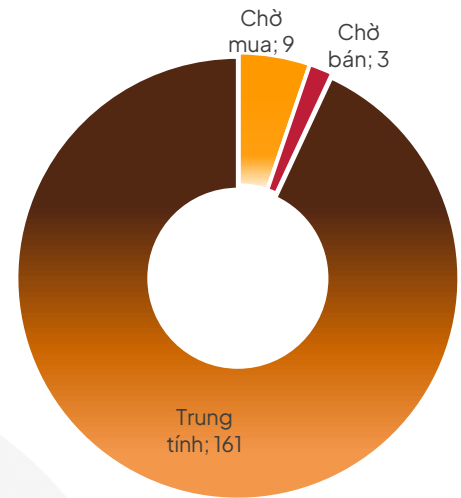
Xu hướng VN-Index ngắn hạn

Kịch bản tích cực: Nếu lực cầu tiếp tục được duy trì tốt và VN-Index giữ vững vùng đệm 1,730-1,740 điểm, thị trường nhiều khả năng sẽ nổi dài nhịp hồi phục theo hướng “đi chậm mà chắc”. Khi đó, chỉ số có thể từng bước kiểm định vùng 1,760-1,780 điểm và xa hơn là mốc 1,800 điểm. Khi đó dòng tiền cũng bắt đầu có sự lan tỏa sang các nhóm midcap, giúp cải thiện độ rộng thị trường. Đồng thời, thị trường sẽ chuyển từ trạng thái hồi kỹ thuật sang tích lũy tăng, với tâm lý nhà đầu tư dần ổn định và chủ động hơn trong các quyết định giải ngân.

Kịch bản tiêu cực: Nếu dòng tiền suy yếu khi VN-Index tiệm cận vùng kháng cự, áp lực chốt lời có thể khiến chỉ số đảo chiều trong ngắn hạn. Khi đó, việc thanh khoản không cải thiện cùng với xu hướng bán ròng của khối ngoại sẽ làm gia tăng rủi ro thủng mốc 1,730 điểm, kéo chỉ số lùi về vùng 1,700-1,680 điểm. Thị trường theo đó có thể bước vào nhịp điều chỉnh và tích lũy lại để hấp thụ lượng cung giá cao.

Tóm lại, thị trường cần sự trở lại của niềm tin, đi kèm dòng tiền mạnh và tin tức vĩ mô tích cực, có tính dẫn dắt và được hỗ trợ bởi các yếu tố vĩ mô tích cực.

Tâm lý thị trường



Chiến lược giao dịch

Ưu tiên quản trị rủi ro: Không all-in khi thị trường vẫn còn nhiều yếu tố rủi ro tác động. Chia vốn giải ngân từng phần, tránh fomo cổ phiếu tăng mạnh.

Tận dụng nhịp hồi kỹ thuật: Cơ cấu lại danh mục, tập trung vào cổ phiếu cơ bản tốt, có dòng tiền và vùng hỗ trợ mạnh.

Ngắn hạn: Duy trì kỷ luật cao, hạn chế sử dụng margin, chỉ tham gia khi xuất hiện tín hiệu xác nhận rõ ràng.

Trung hạn: Quan sát các nhịp hoảng loạn (wash out) để tích lũy dần, chuẩn bị cho cơ hội tăng trưởng bền vững.

Phân tích kỹ thuật

VN-Index hiện đang duy trì trạng thái hồi phục ngắn hạn, vận động trên MA ngắn hạn và tiệm cận MA50, đồng thời bám sát dải trên Bollinger Bands, cho thấy xu hướng tăng vẫn đang được giữ nhưng chưa thực sự bứt phá. Dải Bollinger có dấu hiệu mở nhẹ trở lại sau giai đoạn co hẹp, phản ánh biến động đang dần gia tăng trở lại. MACD tiếp tục hướng lên và thu hẹp khoảng cách với ngưỡng 0, trong khi RSI dao động quanh vùng 60-65 cho thấy lực cầu cải thiện nhưng chưa rơi vào trạng thái quá mua.

Với trạng thái này, VN-Index nhiều khả năng sẽ tiếp tục dao động trong vùng 1,730-1,780 điểm với các nhịp rung lắc đan xen nhằm kiểm định cung cầu tại vùng kháng cự. Nếu chỉ số vượt dứt khoát MA50 kèm thanh khoản cải thiện, MACD có thể mở rộng đà tăng và RSI tiến vào vùng mạnh, qua đó hỗ trợ xu hướng hướng lên 1,800 điểm. Ngược lại, nếu áp lực bán gia tăng khiến RSI suy yếu và MACD chững lại, thị trường có thể quay về kiểm định lại MA10 quanh vùng 1,700-1,720 điểm để tái tích lũy.



Chỉ báo kỹ thuật	Giá trị	Hành động
Xu hướng ngày	-	Tăng
Xu hướng tuần	-	Đi ngang
Xu hướng tháng	-	Đi ngang
RSI14	64,05	Mua
MFI	56,26	Mua
MA10	1.701,46	Mua
MA20	1.683,02	Mua
MA50	1.750,82	Mua
MA100	1.751,64	Quan sát

DANH MỤC KHUYẾN NGHỊ THEO DÕI

STT	Mã cổ phiếu	Vị thế	Vùng mua	Ngày mua	Giá mua	Giá mục tiêu	Giá cắt lỗ	Ngày bán	Giá bán	+ / -
-----	-------------	--------	----------	----------	---------	--------------	------------	----------	---------	-------

Danh mục theo dõi

DANH MỤC ĐANG NẮM GIỮ

STT	Mã cổ phiếu	Vị thế	Vùng mua	Ngày mua	Giá mua	Giá mục tiêu	Giá cắt lỗ	Ngày bán	Giá bán	+ / -
-----	-------------	--------	----------	----------	---------	--------------	------------	----------	---------	-------

Danh mục cổ phiếu đang nắm giữ

1	VCB	Nắm giữ	58,0-61,0	10/3/2026	59.000	68.000	56.000			1,4%
2	MBB	Nắm giữ	23,3-25,0	10/3/2026	25.600	27.000	22.500			4,3%
3	LCG	Nắm giữ	9,4-10,0	31/3/2026	9.800	11.500	8.800			3,6%
4	CTG	Nắm giữ	33,5-34,5	02/4/2026	34.150	38.000	32.000			2,5%
5	HDB	Nắm giữ	24,8-25,5	03/4/2026	25200	28.000	23.700			3,8%
6	EIB	Nắm giữ	21,5-22,0	06/4/2026	21.850	24.000	20.700			5,7%
7	KDH	Nắm giữ	25,0-26,5	07/4/2026	24.500	30.000	24.700			6,9%
8	VNM	Nắm giữ	59,0-60,5	08/4/2026	61.700	66.000	57.000			1,8%
9	CII	Nắm giữ	17,0-18,0	08/4/2026	18.100	20.000	16.000			2,5%
10	DGW	Nắm giữ	44,5-45,8	09/4/2026	45.100	51.000	42.000			1,2%
11	SHB	Nắm giữ	15,0-15,5	10/04/2026	15.250	17.000	14.200			1,0%

DANH MỤC CỔ PHIẾU ĐÃ THỰC HIỆN GẦN ĐÂY

STT	Mã cổ phiếu	Vị thế	Vùng mua	Ngày mua	Giá mua	Giá mục tiêu	Giá cắt lỗ	Ngày bán	Giá bán	+ / -
1	MWG	Chốt lời	79,0-81,0	11/03/2026	80.700	90.000	75.000	20/03/26	82.000	1,6%
4	EIB	Chốt lời	20,0-21,5	11/02/2026	20.500	25.000	20.500	23/03/26	22.000	7,3%
5	ACB	Cắt lỗ	23,0-23,5	17/03/2026	23.500	27.000	22.000	23/03/26	22.900	-2,6%
6	LPB	Hòa vốn	42,0-43,5	19/03/2026	42.000	48.000	40.500	25/03/26	43.200	0,7%
7	HDG	Chốt lời	26,8-28,2	24/03/2026	28.500	31.000	76.500	26/03/26	30.900	8,4%
8	PC1	Chốt lời	26,5-27,3	20/3/2026	26.000	30.000	28.500	30/03/26	30.450	17,1%
9	REE	Chốt lời	63,5-65,0	20/3/2026	65.200	72.000	60.000	30/03/26	74.000	13,5%
10	GVR	Chốt lời	29,0-30,0	27/3/2026	30.000	34.000	27.800	31/03/26	32.400	8,0%
11	SHB	Chốt lời	10,5-11,0	25/04/2025	10.700	17.000	9.800	01/04/26	15.600	45,8%
12	CTD	Chốt lời	80,0-82,0	25/3/2026	81.600	92.000	76.500	01/04/26	87.900	7,7%
13	CII	Chốt lời	15,5-16,5	25/3/2026	16.900	19.000	14.800	01/04/26	19.200	13,6%
14	GMD	Cắt lỗ	75,0-77,0	27/3/2026	76.600	85.000	72.000	02/04/26	76.000	-0,8%
15	TCB	Chốt lời	30,0-31,0	13/03/2026	29.700	34.000	28.500	03/04/26	30.500	2,7%
16	GEX	Chốt lời	34,5-35,5	30/3/2026	34.800	40.000	32.800	10/04/26	41.200	18,4%

THÔNG TIN LIÊN HỆ

Hoàng Ngọc Thùy Liên: Chuyên viên cao cấp Trung tâm Phát triển Năng lực Đầu tư.

Email: ptnldt@lpbs.com.vn

lien.hoang@lpbs.com.vn

Website: [Công Ty Cổ Phần Chứng Khoán LPBank \(lpbs.com.vn\)](http://Cong Ty Cổ Phần Chứng Khoán LPBank (lpbs.com.vn))

Miễn trừ trách nhiệm:

Các thông tin, số liệu thống kê tại báo cáo này được LPBS lập dựa trên nguồn thông tin chính thống và đáng tin cậy tại thời điểm LPBS phát hành báo cáo. Báo cáo được lập với mục đích cung cấp thông tin khái quát về thị trường, dự báo và cảnh báo được sử dụng làm thông tin tham khảo trong nội bộ LPBS và thông tin tham khảo cho nhà đầu tư.

Các ý kiến tại báo cáo được đưa ra sau khi đã được cẩn thận xem xét kỹ càng dựa trên những thông tin mà cá nhân chúng tôi đánh giá là tốt nhất tại thời điểm thu nhập được. Báo cáo này có giá trị tham khảo và không nên được giải như một lời đề nghị mua hay bán bất cứ chứng khoán nào. LPBS được miễn trừ trách nhiệm đối với thiệt hại hoặc sự kiện bị coi là thiệt hại do sử dụng nội dung trong báo cáo này.

Bản quyền báo cáo thuộc về LPBS, mọi hành vi trích dẫn, sao chép, sửa đổi, phát hành báo cáo là vi phạm bản quyền nếu chưa được sự đồng ý bằng văn bản của LPBS.