

DÒNG TIỀN THẬN TRỌNG

TIN QUỐC TẾ:

Thị trường chứng khoán Mỹ khép lại tuần giao dịch với diễn biến phân hóa khi áp lực chốt lời ở nhóm công nghệ khiến Nasdaq giảm 4,01%, trong khi Dow Jones tăng 0,6% nhờ lực đỡ từ nhóm tài chính, công nghiệp và y tế. Diễn biến này cho thấy thị trường đang bước vào giai đoạn tái định giá, với dòng tiền có xu hướng dịch chuyển sang các nhóm cổ phiếu có định giá hấp dẫn hơn.

Iran tuyên bố đáp trả các cuộc không kích của Mỹ, đồng thời cảnh báo sẽ thực hiện những đòn tấn công mạnh hơn và cân nhắc đình chỉ các cam kết trong thỏa thuận hạt nhân. Diễn biến này làm gia tăng rủi ro địa chính trị tại Trung Đông, đe dọa nguồn cung năng lượng toàn cầu. Nếu căng thẳng tiếp tục leo thang, giá dầu có thể tăng trở lại do lo ngại gián đoạn nguồn cung.

TIN TRONG NƯỚC:

Chính phủ đặt mục tiêu tăng trưởng GDP 11,9% trong 6 tháng cuối năm để hiện thực hóa mục tiêu tăng trưởng cả năm từ 10% trở lên. Để đạt mục tiêu này, các bộ, ngành và địa phương sẽ đẩy mạnh giải ngân đầu tư công, mở rộng chính sách tài khóa, điều hành tiền tệ linh hoạt và thúc đẩy các động lực tăng trưởng như sản xuất, xây dựng, tiêu dùng và xuất khẩu.

Sàn giao dịch carbon của Việt Nam sẽ chính thức vận hành từ ngày 29/6, tạo nền tảng cho thị trường tín chỉ carbon phát triển. Cơ chế này giúp doanh nghiệp tối ưu chi phí giảm phát thải và thu hút vốn xanh. Doanh nghiệp phát thải lớn sẽ chịu áp lực đầu tư công nghệ sạch, trong khi đơn vị giảm phát thải hiệu quả có cơ hội bán tín chỉ carbon, cải thiện lợi nhuận và nâng cao năng lực cạnh tranh.

TIN DOANH NGHIỆP:

Ngân hàng TMCP Sài Gòn Tài Lộc (STB) dự kiến phát hành riêng lẻ tối đa 20.000 tỷ đồng trái phiếu, nâng tổng kế hoạch huy động lên 40.000 tỷ đồng. Nguồn vốn nhằm bổ sung vốn cấp 2, tăng năng lực tài chính, hỗ trợ tăng trưởng tín dụng, đồng thời chuẩn bị cho các lô trái phiếu đến hạn trong thời gian tới.

Vinhomes (VHM) vừa thông qua việc góp 51% vốn bằng tài sản và tiền mặt thành lập công ty TNHH Nam Tràng Cát. Động thái này cho thấy doanh nghiệp tiếp tục tái cấu trúc và hoàn thiện hệ sinh thái, tạo nền tảng triển khai các dự án trong tương lai, qua đó hỗ trợ triển vọng tăng trưởng dài hạn.

Phân bón Cà Mau (DCM) ghi nhận doanh thu bộ sản phẩm đạt hơn 11,800 tỷ đồng, hoàn thành hơn 59% kế hoạch năm. Kết quả đến từ sản lượng tiêu thụ duy trì tích cực, xuất khẩu tăng trưởng. Việc vượt kế hoạch ngay trong nửa đầu năm tạo dư địa để DCM hoàn thành và có thể vượt các mục tiêu kinh doanh cả năm.

CHỈ SỐ

VN-Index

 **1.871,91**

Thay đổi: +8,84 (+0,47%)

Chứng khoán thế giới

Thị trường	Điểm số	%Δ	YTD
DJIA	51.876,11	-0,09%	7,22%
SP500	7.354,02	-0,05%	7,23%
Nasdaq	25.297,62	-0,24%	8,87%
Nikkei 225	69.360,88	-4,22%	33,82%
Hang Seng	22.671,86	-1,76%	-13,92%

Thị trường hàng hóa

Chỉ số	Giá (USD)	%Δ	YTD
Vàng	4.087,00	1,59%	-5,21%
Bitcoin	60.097,00	0,51%	-31,43%
Dầu WTI	69,23	-3,74%	20,82%
Dầu Brent	71,99	-3,80%	18,42%
Than	143,20	-0,24%	34,40%
Quặng sắt	100,33	-0,04%	-6,38%
Thép	451,22	0,20%	0,89%

Thị trường ngoại tệ

Chỉ số	Giá (USD)	%Δ	YTD
DXY	101,36	-0,06%	2,97%
USD/JPY	161,75	-0,03%	3,13%
USD/CNY	6,79	0,00%	-2,89%
EUR/USD	1,14	0,19%	-2,86%
GBP/USD	1,32	0,00%	-1,93%

NHẬN ĐỊNH THỊ TRƯỜNG

VN-Index tăng 47,38 điểm (+2,6%) trong tuần giao dịch từ 22 – 27/6/2026 lên mốc 1.871,91 điểm. Thanh khoản thấp hơn 9,79% so với tuần giao dịch trước đó. Khối ngoại giảm đà bán ròng xuống còn 39,98 tỷ đồng cả tuần trong khi đó tuần trước nhóm này bán ròng 2.905 tỷ đồng. Tuy vậy, đà tang của chỉ số vẫn chủ yếu đến từ nhóm cổ phiếu vốn hóa lớn, trong khi dòng tiền tiếp tục thận trọng và thanh khoản chưa cải thiện rõ nét.

Phân tích kỹ thuật: Nhìn vào đồ thị tuần, VN-Index đang giao dịch trên toàn bộ các đường MA (MA5: 1.838, MA20: 1.805, MA50: 1.727), phản ánh xu hướng tăng trung hạn vẫn còn nguyên vẹn. Tuy nhiên, bức tranh bên trong thị trường kém tích cực hơn so với điểm số cho thấy. Trong phiên cuối tuần, dù VN-Index tăng gần 9 điểm, toàn sàn HoSE chỉ ghi nhận 128 mã tăng trong khi có tới 198 mã giảm – riêng bốn cổ phiếu VIC, VHM, VRE và VPL đóng góp khoảng 10 điểm, cao hơn mức tăng thực tế của toàn thị trường. Điều này cho thấy đà tăng đang phụ thuộc quá lớn vào một nhóm cổ phiếu vốn hóa siêu lớn, trong khi phần còn lại của thị trường vẫn phân hóa

Về chỉ báo động lượng, RSI khung tuần ở mức 57,88, đây là vùng tích cực nhưng chưa đủ mạnh để xác nhận xu hướng bền vững. MFI đạt 64,74, cải thiện rõ so với khung ngày, cho thấy dòng tiền ở góc độ tuần đang có xu hướng đi lên. Tuy vậy, thanh khoản vẫn đang là yếu tố cần theo dõi khi giá trị khớp lệnh phiên cuối tuần trên HoSE chỉ xấp xỉ 16.100 tỷ đồng, thấp hơn đáng kể so với giai đoạn sôi động trước đó. Phản ánh tâm lý thận trọng của nhà đầu tư tại vùng trung thông tin và chỉ số tiến sát vùng kháng cự. Ngưỡng 1.900 điểm vẫn đang là kháng cự tâm lý quan trọng, nếu thị trường vượt qua với thanh khoản cải thiện rõ nét và độ rộng lan tỏa, đây sẽ là tín hiệu để nâng tỷ trọng. Ngược lại, nếu chỉ số quay về kiểm tra lại vùng 1.840–1.855, đây vẫn là vùng hỗ trợ hợp lý để giải ngân thêm.

CHIẾN LƯỢC HÀNH ĐỘNG

NDT ngắn hạn: Duy trì tỷ trọng cổ phiếu 60%. Tránh mua đuổi trong các nhịp tăng được dẫn dắt bởi một vài cổ phiếu đơn lẻ. Ưu tiên tích lũy từng phần ở các nhóm ngành có nền tảng cơ bản tốt như ngân hàng, chứng khoán và đầu tư công trong các nhịp điều chỉnh.

NDT trung hạn: Xu hướng trung hạn vẫn duy trì trạng thái tích cực khi VN-Index vận động trên các đường MA. Nhà đầu tư tiếp tục nắm giữ các cổ phiếu cơ bản tốt, có triển vọng lợi nhuận tăng trưởng tốt trong quý II/2026.

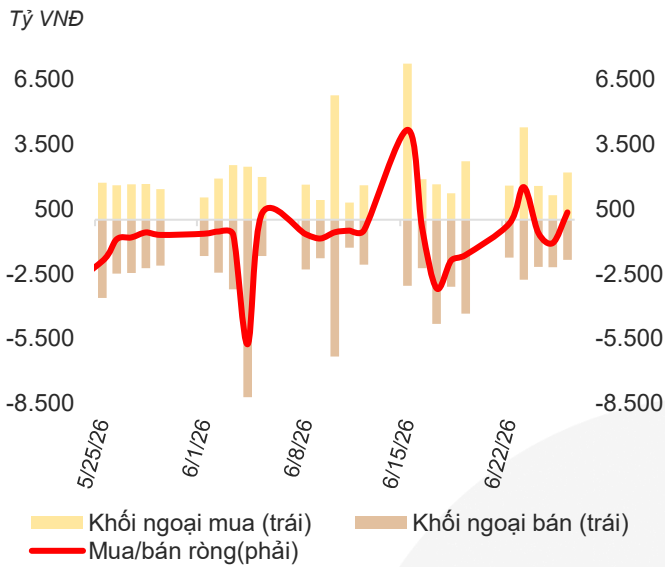
ĐỒ THỊ KỸ THUẬT VNINDEX



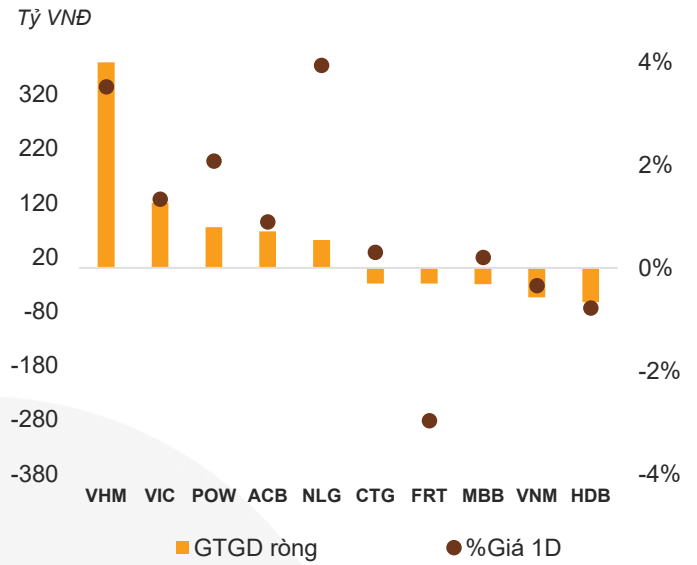
Thị trường	Giá trị	%Δ
VN-Index		
Đóng cửa	1.871,90	0,47
KLCP (triệu CP)	498,28	7,64
GTGD (tỷ VND)	14.891	8,15
Khớp lệnh	12.252	8,45
Thỏa thuận	2.638,7	-45,21
HNX-Index		
Đóng cửa	317,83	-0,50
KLCP (triệu CP)	45,91	2,20
GTGD (tỷ VND)	755,1	22,71
UPCoM		
Đóng cửa	128,92	1,10
KLCP (triệu CP)	57,87	99,95
GTGD (tỷ VND)	897,3	115,08

Chỉ báo	RSI 14	MFI	MA5	MA20	MA50	MA100
Giá trị	64,74	57,88	1.838	1.805	1.727	1.501
Hành động	Mua	Mua	Quan sát	Nắm giữ	Quan sát	Nắm giữ

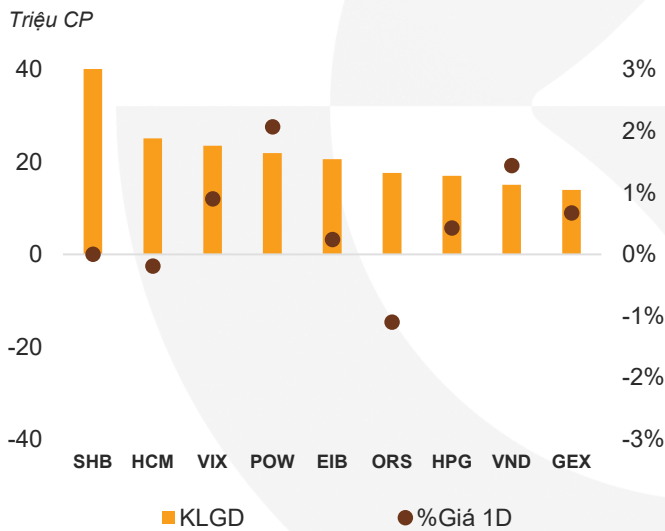
Giao dịch khối ngoại



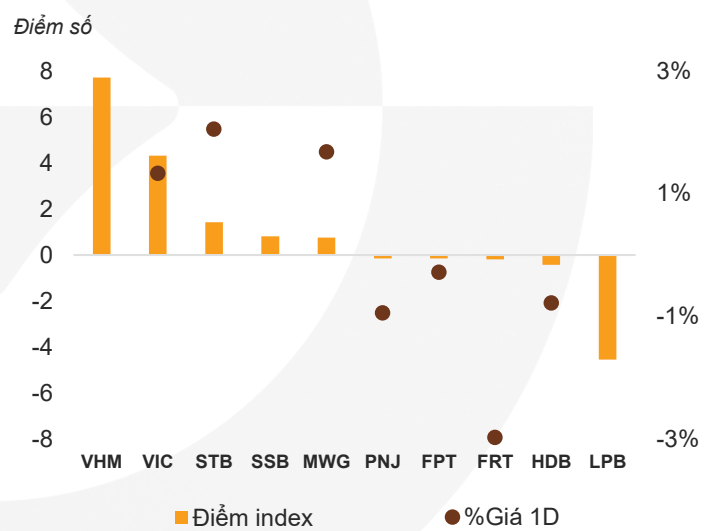
Top mua/bán ròng NĐTNN toàn thị trường



Top khối lượng đột biến trên HOSE



Top tác động tăng/giảm lên VN-Index



P/E Thị trường chứng khoán Việt Nam



Nguồn: Fiinpro, LPBS Tổng hợp

MIỄN TRỪ TRÁCH NHIỆM

Các thông tin và nhận định trong báo cáo này được LPBS đưa ra dựa trên những nguồn tin mà LPBS coi là đáng tin cậy vào thời điểm công bố, Tuy nhiên, LPBS không đảm bảo tính đầy đủ và chính xác tuyệt đối của các thông tin này, Báo cáo được đưa ra dựa trên các quan điểm của người thực hiện báo cáo, không nhằm mục đích chào bán, lôi kéo nhà đầu tư mua bán, nắm giữ chứng khoán.

Nhà đầu tư chỉ nên sử dụng báo cáo này như một nguồn tham khảo cho quyết định đầu tư của mình và LPBS sẽ không chịu bất cứ trách nhiệm nào trước nhà đầu tư cũng như đối tượng được nhắc đến trong báo cáo này về những tổn thất có thể xảy ra khi đầu tư hoặc thông tin sai lệch về đối tượng được nhắc đến trong báo cáo này.

THÔNG TIN LIÊN HỆ

CÔNG TY CỔ PHẦN CHỨNG KHOÁN NGÂN HÀNG LỘC PHÁT VIỆT NAM

Trụ sở chính: Tầng 4, Cao ốc Văn phòng 257 Điện Biên Phủ,
Phường Xuân Hòa, Thành phố Hồ Chí Minh

Điện thoại: (028) 7309 8198

Fax: (028) 3514 6799

Chi nhánh Hà Nội: Tầng 2, LPB Tower, số 210 Trần Quang Khải và số
17 Tông Đản, Phường Hoàn Kiếm, TP Hà Nội, Việt Nam

Điện thoại: (028) 7309 8198

Fax: (024) 3941 2708

Chi nhánh Cát Linh: Tầng 3, Số 11A, Phố Cát Linh, Phường Ô Chợ
Dừa, TP Hà Nội, Việt Nam

Điện thoại: (028) 7309 8198

Fax: (024) 3941 2708

Chi nhánh Đà Nẵng: Tầng 1, Tòa nhà số 140 Nguyễn Thị Minh Khai,
Phường Hải Châu, TP Đà Nẵng, Việt Nam

Điện thoại: (028)7309 8198

Fax: (024) 3941 2708