

THỬ THÁCH VÙNG KHÁNG CỰ 1.900

TIN QUỐC TẾ:

Chứng khoán Mỹ diễn biến phân hóa khi dòng tiền rời nhóm công nghệ. Kết phiên, Dow Jones tăng 0,35%, trong khi S&P 500 giảm 0,09% và Nasdaq giảm 0,43% do áp lực bán mạnh tại các cổ phiếu công nghệ vốn hóa lớn. Sự dịch chuyển dòng tiền sang các nhóm cổ phiếu giá trị và công nghiệp cho thấy tâm lý thận trọng của nhà đầu tư trước những bất ổn về lãi suất và sự cứng rắn của FED.

Dòng tiền toàn cầu quay trở lại đồng USD khi chứng khoán Mỹ biến động mạnh và tâm lý thận trọng gia tăng trên các thị trường tài chính. Nhu cầu đối với tài sản an toàn giúp chỉ số Dollar Index duy trì đà tăng, trong khi nhà đầu tư giảm tỷ trọng ở các tài sản rủi ro. Diễn biến này cho thấy USD tiếp tục giữ vai trò kênh trú ẩn quan trọng trong bối cảnh bất ổn kinh tế và địa chính trị.

TIN TRONG NƯỚC:

Lợi suất trái phiếu Chính phủ Việt Nam kỳ hạn 10 năm đã tăng lên khoảng 3,7%/năm, mức cao nhất trong 3 năm. Diễn biến này phản ánh xu hướng tái định giá chi phí vốn trên thị trường tài chính, giúp nâng cao sức hấp dẫn của trái phiếu đối với nhà đầu tư. Tuy vậy, mặt bằng lợi suất tăng có thể khiến chi phí huy động vốn của doanh nghiệp và nền kinh tế chịu áp lực cao hơn trong thời gian tới.

Ngân hàng Nhà nước loại trừ dự nợ loạt dự án lớn khỏi “room” tín dụng của ngân hàng với các tập đoàn lớn như Vingroup, Sun Group và Masterise Group. Động thái này nhằm tháo gỡ khó khăn về nguồn vốn, thúc đẩy tiến độ triển khai các dự án quy mô lớn, trọng điểm, có tính chất lan tỏa, liên kết, thúc đẩy phát triển kinh tế vùng, địa phương theo chỉ đạo của Chính phủ.

TIN DOANH NGHIỆP:

Sacombank (STB) lên kế hoạch chào bán tối đa 20.000 tỷ đồng trái phiếu riêng lẻ trong năm 2026 nhằm bổ sung nguồn vốn trung và dài hạn. Động thái này giúp ngân hàng cải thiện cơ cấu vốn, đáp ứng nhu cầu tăng trưởng tín dụng và nâng cao các chỉ tiêu an toàn hoạt động theo quy định.

Ngân hàng TMCP Quân Đội (MBB) đã mua lại trước hạn 8.000 tỷ đồng trái phiếu, qua đó giảm nghĩa vụ nợ và tối ưu cơ cấu nguồn vốn. Động thái này cho thấy năng lực thanh khoản tích cực của ngân hàng, đồng thời giúp giảm áp lực chi phí vốn và củng cố nền tảng tài chính trong bối cảnh tín dụng tiếp tục tăng trưởng.

MWG dự kiến phát hành hơn 7 triệu cổ phiếu ESOP cho cán bộ quản lý và nhân sự chủ chốt với giá 10.000 đồng/cổ phiếu (thấp hơn gần 87% thị giá). Chương trình nhằm khuyến khích, giữ chân nhân tài và gắn lợi ích người lao động với tăng trưởng dài hạn của doanh nghiệp, đồng thời chỉ gây pha loãng ở mức thấp.

CHỈ SỐ

VN-Index

1.878,02

Thay đổi: +8,98 (+0,48%)

Chứng khoán thế giới

Thị trường	Điểm số	%Δ	YTD
DJIA	51.848,90	0,35%	7,16%
SP500	7.358,22	-0,10%	7,29%
Nasdaq	25.476,64	-0,43%	9,64%
Nikkei 225	69.174,97	-0,88%	33,46%
Hang Seng	23.412,18	0,33%	-11,11%

Thị trường hàng hóa

Chỉ số	Giá (USD)	%Δ	YTD
Vàng	3.993,22	-2,85%	-7,38%
Bitcoin	61.077,99	-2,64%	-30,31%
Dầu WTI	70,34	-3,78%	22,76%
Dầu Brent	73,74	-4,32%	21,30%
Than	143,55	-0,28%	34,73%
Quặng sắt	100,52	-0,01%	-6,21%
Thép	452,41	-0,36%	1,16%

Thị trường ngoại tệ

Chỉ số	Giá (USD)	%Δ	YTD
DXY	101,64	0,45%	3,26%
USD/JPY	161,75	-0,08%	3,13%
USD/CNY	6,81	0,69%	-2,58%
EUR/USD	1,135	-0,66%	-3,15%
GBP/USD	1,32	0,08%	-2,21%

NHẬN ĐỊNH THỊ TRƯỜNG

VN-Index tăng 8,98 điểm trong phiên 24/06 kết phiên ở mức 1.878,02 điểm. Thanh khoản giảm 41,38% so với phiên giao dịch trước đó. Khối ngoại tiếp tục đà bán ròng hơn 611 tỷ đồng. tương tự các phiên gần đây, độ rộng thị trường vẫn chưa thực sự tích cực với 178 mã giảm so với 113 mã tăng. Điều này cho thấy đà tăng của chỉ số vẫn phụ thuộc đáng kể vào nhóm cổ phiếu vốn hóa lớn, đặc biệt là họ Vin và cổ phiếu ngân hàng. Đây là tín hiệu cần theo dõi bởi xu hướng tăng bền vững thường cần sự cải thiện của độ rộng thị trường và sự tham gia đồng đều từ nhiều nhóm ngành.

Phân tích kỹ thuật: VN-Index đang duy trì trạng thái tích cực khi nằm trên toàn bộ các đường MA quan trọng gồm MA20, MA50 và đang có xu hướng hướng tới vùng 1.900 điểm. Dù vậy, việc thanh khoản chỉ ở mức trung bình và độ rộng thị trường chưa đồng thuận cho thấy xu hướng tăng hiện tại chưa thực sự vững chắc. Nhà đầu tư cần lưu ý khả năng xuất hiện các nhịp rung lắc ngắn hạn quanh vùng kháng cự phía trước. Chỉ số sức mạnh tương đối RSI đã vượt ngưỡng trung tính 50, phản ánh động lượng tăng giá đang được cải thiện. Cùng với đó, chỉ báo MFI đang cho thấy dòng tiền quay trở lại. Sự đồng thuận đi lên của RSI và MFI đang ủng hộ kịch bản hồi phục của VN-Index. Mục tiêu của xu hướng hiện tại là vùng 1.900 điểm, trong khi vùng 1.850 điểm tiếp tục đóng vai trò hỗ trợ quan trọng cho xu hướng trung hạn.

CHIẾN LƯỢC HÀNH ĐỘNG

NĐT ngắn hạn: Duy trì tỷ trọng cổ phiếu 60%, ưu tiên quan sát phản ứng của VN-Index khi tiệm cận vùng kháng cự 1900 điểm. Có thể gia tăng tỷ trọng đối với các cổ phiếu có nền tích lũy tốt nếu VN-Index vượt cản thành công. Đặc biệt hạn chế mua đuổi các cổ phiếu đã tăng nóng.

NĐT trung hạn: Xu hướng trung hạn vẫn duy trì trạng thái tích cực khi VN-Index vận động trên các đường MA. Nhà đầu tư tiếp tục nắm giữ các cổ phiếu cơ bản tốt, có triển vọng lợi nhuận tăng trưởng tốt trong quý II/2026.

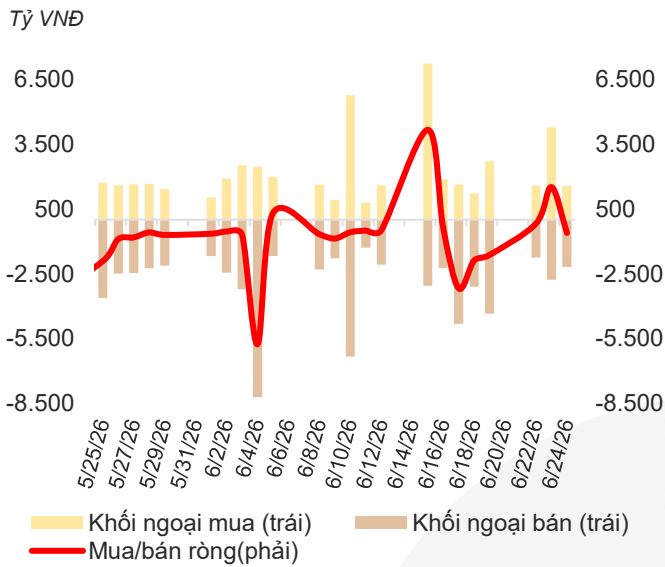
ĐỒ THỊ KỸ THUẬT VNINDEX



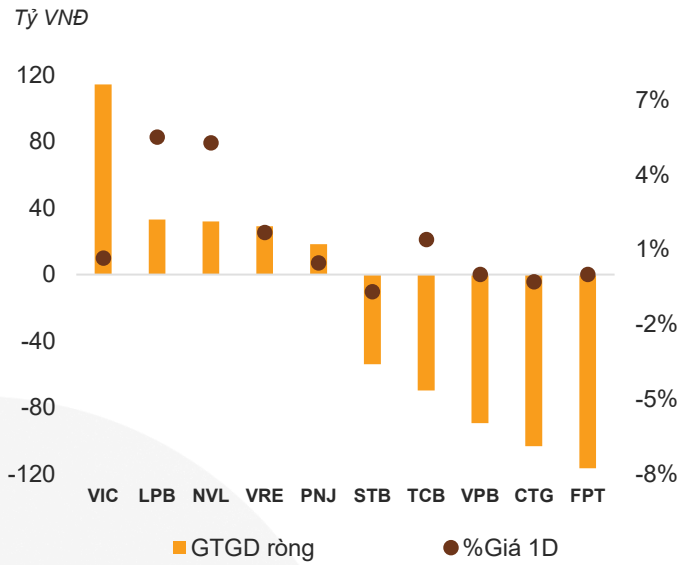
Thị trường	Giá trị	%Δ
VN-Index		
Đóng cửa	1878,02	0,48
KLCP (triệu CP)	633,06	-33,04
GTGD (tỷ VND)	18166,71	-41,38
Khớp lệnh	13654,70	-28,35
Thỏa thuận	4512,01	-62,18
HNX-Index		
Đóng cửa	318,24	-2,49
KLCP (triệu CP)	57,63	-4,42
GTGD (tỷ VND)	968,57	-14,48
UPCoM		
Đóng cửa	127,38	-0,04
KLCP (triệu CP)	28,09	-47,87
GTGD (tỷ VND)	470,53	-49,74

Chỉ báo	RSI 14	MFI	MA5	MA20	MA50	MA100
Giá trị	37,62	23,31	1.807	1.832	1843	1803
Hành động	Mua	Mua	Nắm giữ	Mua thăm dò	Quan sát	Nắm giữ

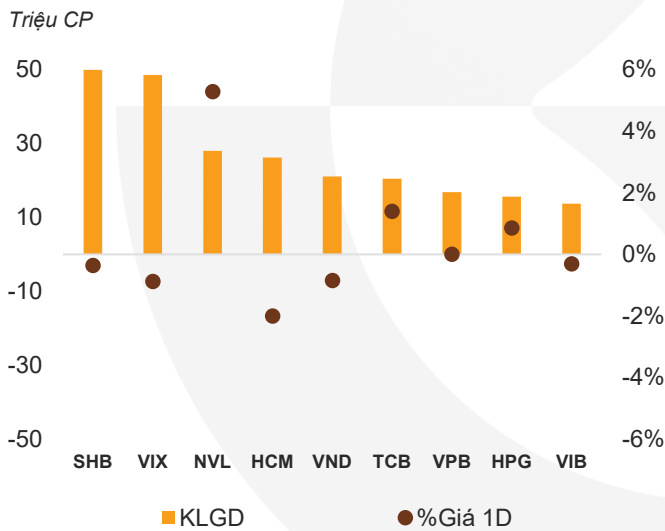
Giao dịch khối ngoại



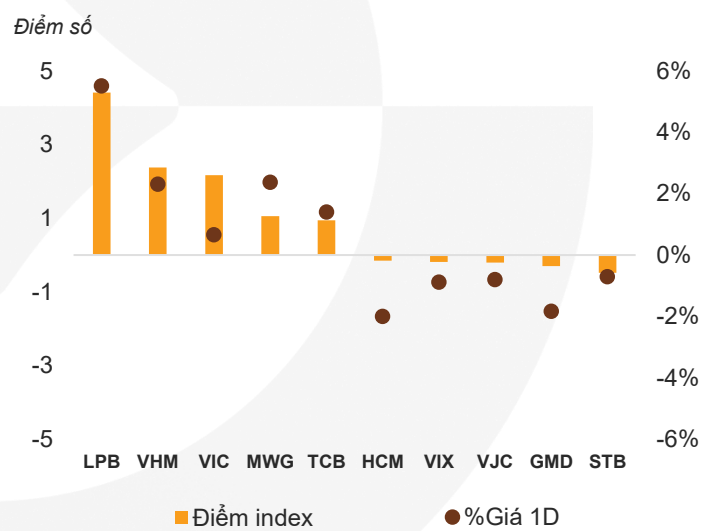
Top mua/bán ròng NĐTNN toàn thị trường



Top khối lượng đột biến trên HOSE



Top tác động tăng/giảm lên VN-Index



P/E Thị trường chứng khoán Việt Nam



Nguồn: Fiinpro, LPBS Tổng hợp

MIỄN TRỪ TRÁCH NHIỆM

Các thông tin và nhận định trong báo cáo này được LPBS đưa ra dựa trên những nguồn tin mà LPBS coi là đáng tin cậy vào thời điểm công bố, Tuy nhiên, LPBS không đảm bảo tính đầy đủ và chính xác tuyệt đối của các thông tin này, Báo cáo được đưa ra dựa trên các quan điểm của người thực hiện báo cáo, không nhằm mục đích chào bán, lôi kéo nhà đầu tư mua bán, nắm giữ chứng khoán.

Nhà đầu tư chỉ nên sử dụng báo cáo này như một nguồn tham khảo cho quyết định đầu tư của mình và LPBS sẽ không chịu bất cứ trách nhiệm nào trước nhà đầu tư cũng như đối tượng được nhắc đến trong báo cáo này về những tổn thất có thể xảy ra khi đầu tư hoặc thông tin sai lệch về đối tượng được nhắc đến trong báo cáo này.

THÔNG TIN LIÊN HỆ

CÔNG TY CỔ PHẦN CHỨNG KHOÁN NGÂN HÀNG LỘC PHÁT VIỆT NAM

Trụ sở chính: Tầng 4, Cao ốc Văn phòng 257 Điện Biên Phủ,
Phường Xuân Hòa, Thành phố Hồ Chí Minh

Điện thoại: (028) 7309 8198

Fax: (028) 3514 6799

Chi nhánh Hà Nội: Tầng 2, LPB Tower, số 210 Trần Quang Khải và số
17 Tông Đản, Phường Hoàn Kiếm, TP Hà Nội, Việt Nam

Điện thoại: (028) 7309 8198

Fax: (024) 3941 2708

Chi nhánh Cát Linh: Tầng 3, Số 11A, Phố Cát Linh, Phường Ô Chợ
Dừa, TP Hà Nội, Việt Nam

Điện thoại: (028) 7309 8198

Fax: (024) 3941 2708

Chi nhánh Đà Nẵng: Tầng 1, Tòa nhà số 140 Nguyễn Thị Minh Khai,
Phường Hải Châu, TP Đà Nẵng, Việt Nam

Điện thoại: (028)7309 8198

Fax: (024) 3941 2708