

HỖ TRỢ TẠI VÙNG 1.838 – 1.840

TIN QUỐC TẾ:

Phổ Wall đồng loạt tăng điểm trong phiên giao dịch gần nhất nhờ đà phục hồi của nhóm cổ phiếu chip và công nghệ. Chốt phiên, S&P 500 tăng 0,81%, Nasdaq Composite tăng 1,30% và Dow Jones tăng 0,27%. Dù căng thẳng Trung Đông vẫn là yếu tố rủi ro, giới đầu tư dường như đã bớt phản ứng mạnh trước các diễn biến leo thang rồi hạ nhiệt liên tiếp tại khu vực này.

Nga quyết định tạm dừng xuất khẩu dầu diesel đến hết tháng 7/2026 nhằm ưu tiên nguồn cung cho thị trường nội địa trong bối cảnh thiếu hụt nhiên liệu do các cuộc tấn công UAV vào cơ sở năng lượng. Trong tháng 6, xuất khẩu diesel bằng đường biển của Nga giảm 39%, còn khoảng 1,8 triệu tấn. Động thái này có thể làm gia tăng áp lực lên nguồn cung và giá nhiên liệu toàn cầu. .

TIN TRONG NƯỚC:

Các khu chế xuất và khu công nghiệp tại TP.HCM đã thu hút hơn 2,6 tỷ USD vốn đầu tư trong 6 tháng đầu năm 2026, đạt khoảng 58% kế hoạch năm. Dòng vốn chủ yếu tập trung vào các lĩnh vực công nghệ cao, điện tử và sản xuất xanh. Kết quả này cho thấy sức hấp dẫn của TP.HCM đối với nhà đầu tư nước ngoài và triển vọng tăng trưởng tích cực của khu công nghiệp thời gian tới.

Hà Nội thu hút hơn 3,2 tỷ USD vốn FDI trong 6 tháng đầu năm 2026, tiếp tục nằm trong nhóm địa phương dẫn đầu cả nước về thu hút đầu tư nước ngoài. Dòng vốn tập trung vào lĩnh vực công nghệ cao, bất động sản và sản xuất chế biến. Kết quả này phản ánh sức hấp dẫn của môi trường đầu tư Thủ đô và tạo động lực cho tăng trưởng kinh tế trong thời gian tới.

TIN DOANH NGHIỆP:

Tập đoàn Hòa Phát (HPG) ghi nhận sản lượng thép thô quý II/2026 đạt 3,6 triệu tấn, tăng 48% so với cùng kỳ nhờ đóng góp từ dự án Dung Quất 2. Lũy kế 6 tháng đầu năm, sản lượng thép thô đạt 6,7 triệu tấn, tăng 37%. Kết quả này phản ánh nhu cầu tiêu thụ tích cực và việc mở rộng công suất đang phát huy hiệu quả.

Vietcombank (VCB) vừa thông qua phương án chia cổ tức năm 2025 bằng tiền mặt với tỷ lệ 4,5%, tương đương 450 đồng/cổ phiếu. Với gần 8,36 tỷ cổ phiếu đang lưu hành, ngân hàng dự kiến chi hơn 3.760 tỷ đồng để trả cổ tức cho cổ đông. Ngày đăng ký cuối cùng là 24/7/2026, dự kiến thanh toán vào 27/8/2026.

Masan High-Tech Materials(MSR) khẳng định vị thế trong chuỗi cung ứng vật liệu chiến lược toàn cầu khi ký thỏa thuận hợp tác với GB Innovation. Hợp tác tập trung vào phát triển và cung ứng vật liệu công nghệ cao, mở rộng thị trường quốc tế và tăng cường vai trò của MSR trong các ngành pin, điện tử và năng lượng sạch.

CHỈ SỐ

VN-Index

 **1.840,70**

Thay đổi: -13,00 (-0,70%)

Chứng khoán thế giới

Thị trường	Điểm số	%Δ	YTD
DJIA	52.487,44	0,27%	8,48%
SP500	7.543,55	0,81%	9,99%
Nasdaq	26.206,89	1,30%	12,79%
Nikkei 225	69.072,00	2,17%	33,26%
Hang Seng	24.030,18	-0,70%	-8,76%

Thị trường hàng hóa

Chỉ số	Giá (USD)	%Δ	YTD
Vàng	4.123,50	1,16%	-4,36%
Bitcoin	63.252,00	1,74%	-27,83%
Dầu WTI	71,97	-3,02%	25,60%
Dầu Brent	76,12	-3,41%	25,22%
Than	129,95	0,66%	21,96%
Quặng sắt	98,57	-0,29%	-8,02%
Thép	453,29	0,04%	1,35%

Thị trường ngoại tệ

Chỉ số	Giá (USD)	%Δ	YTD
DXY	100,75	-0,24%	2,36%
USD/JPY	161,76	-0,42%	3,14%
USD/CNY	6,79	-0,14%	-2,86%
EUR/USD	1,14	0,19%	-2,33%
GBP/USD	1,34	0,26%	-0,20%

NHẬN ĐỊNH THỊ TRƯỜNG

Xu hướng ngắn hạn: VN-Index đóng cửa giảm 13 điểm (-0,70%) xuống 1.840,70 điểm, sau khi mở cửa 1.843,01 và có thời điểm giảm sâu về 1.838,34 điểm trong phiên. Đáng chú ý, chỉ số đã rơi xuống dưới cả ba đường MA5 (1.849,65), MA20 (1.844,84) và MA50 (1.859,67) – tín hiệu kỹ thuật cho thấy đà phục hồi từ vùng đáy giữa tháng 6 (quanh 1.800 điểm) đang chững lại và chỉ số quay lại kiểm định vùng hỗ trợ ngắn hạn. Xét về mẫu hình nến, việc giá đóng cửa sát vùng hỗ trợ MA20/MA50 sau nỗ lực bứt phá bất thành cho thấy bên mua đang đuối sức, và đây là tín hiệu cảnh báo thị trường còn dư địa điều chỉnh ngắn hạn nếu vùng 1.838 – 1.840 điểm không giữ được.

Phân tích kỹ thuật: RSI(14) giảm về 47,38 – dưới ngưỡng trung tính 50, cho thấy động lượng đang nghiêng nhẹ về bên bán. MFI(14) ở mức 50,23, vẫn quanh vùng cân bằng nhưng đã suy yếu, phản ánh dòng tiền vào thị trường đang chững lại.

VN-Index nhiều khả năng sẽ tiếp tục dao động giằng co trong biên độ 1.800 – 1.860 điểm ở các phiên tới, với vùng 1.838 – 1.840 điểm đóng vai trò hỗ trợ gần cần theo dõi sát. RSI đã lùi về dưới 50 và MFI suy yếu cho thấy động lượng ngắn hạn chưa đủ mạnh để tạo đột phá ngay, nên xu hướng đi ngang tích lũy trong biên hẹp là kịch bản có xác suất cao hơn một nhịp tăng/giảm mạnh.

CHIẾN LƯỢC HÀNH ĐỘNG

NĐT ngắn hạn: Với xu hướng thị trường hiện tại, nhà đầu tư ngắn hạn nên thận trọng, hạn chế mua đuổi, ưu tiên quan sát phản ứng tại vùng hỗ trợ 1.838 – 1.840 điểm. Nếu chỉ số giữ vững vùng này và lấy lại MA20 kèm thanh khoản cải thiện, có thể giải ngân thăm dò tỷ trọng nhỏ. Nếu thủng hỗ trợ, nên chờ kiểm định vùng đáy tháng 6 quanh 1.800 điểm trước khi hành động.

NĐT trung hạn: Nhà đầu tư dài hạn có thể tận dụng nhịp điều chỉnh để tích lũy dần cổ phiếu nền tảng vững chắc, kết quả kinh doanh tăng trưởng tốt nhưng thị giá chưa phản ánh đúng giá trị. Nên giải ngân theo từng phần, tránh dồn vốn một lần, ưu tiên nhóm ngành có triển vọng cơ bản rõ ràng và hạn chế nhóm đang chịu áp lực bán rông mạnh từ khối ngoại.

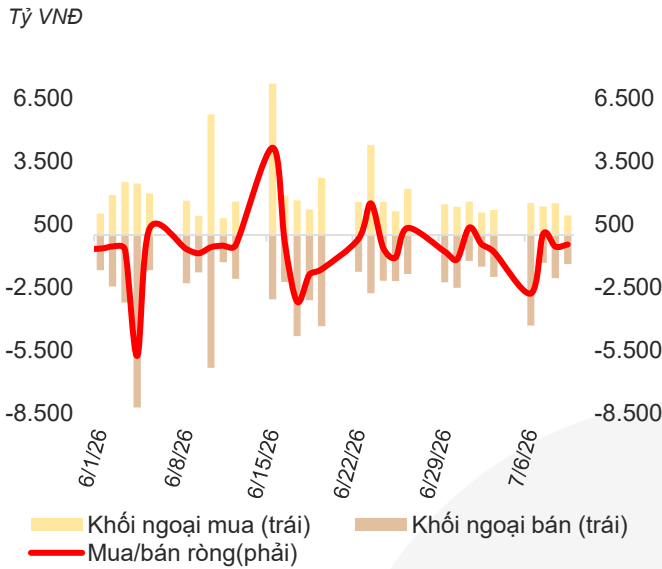
ĐỒ THỊ KỸ THUẬT VNINDEX



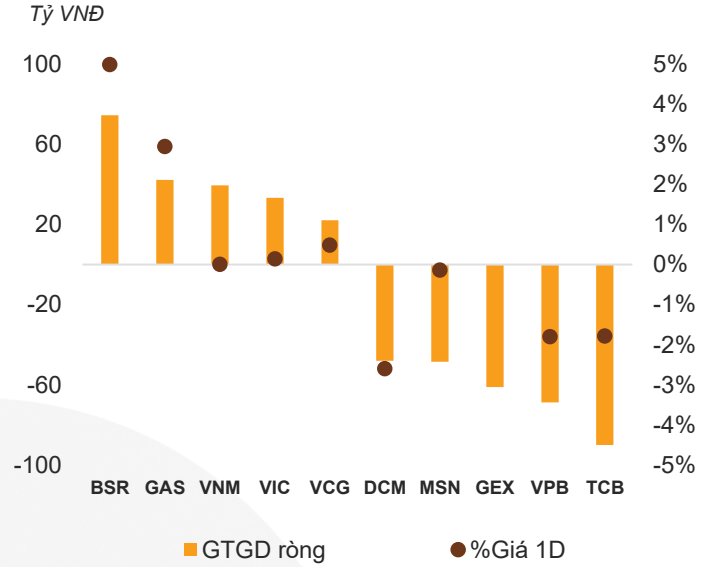
Thị trường	Giá trị	%Δ
VN-Index		
Đóng cửa	1.840,70	-0,70
KLCP (triệu CP)	587,31	-11,68
GTGD (tỷ VND)	14.643,23	-14,80
Khớp lệnh	11.737,55	-20,36
Thỏa thuận	2.905,67	18,63
HNX-Index		
Đóng cửa	306,67	2,09
KLCP (triệu CP)	56,88	-18,46
GTGD (tỷ VND)	1.096,73	-18,17
UPCoM		
Đóng cửa	128,61	0,47
KLCP (triệu CP)	24,09	-56,57
GTGD (tỷ VND)	292,07	-64,65

Chỉ báo	RSI 14	MFI	MA5	MA20	MA50	MA100
Giá trị	47,38	50,23	1.849	1.844	1.859	1.803
Hành động	Quan sát	Quan sát	Quan sát	Mua	Quan sát	Nắm giữ

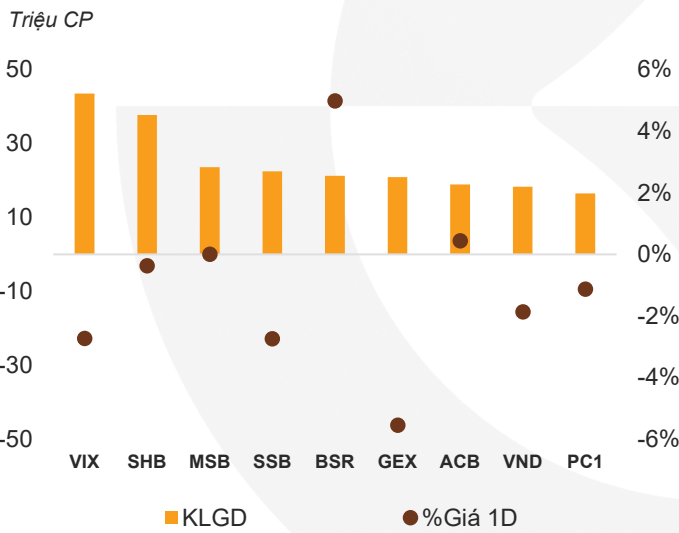
Giao dịch khối ngoại



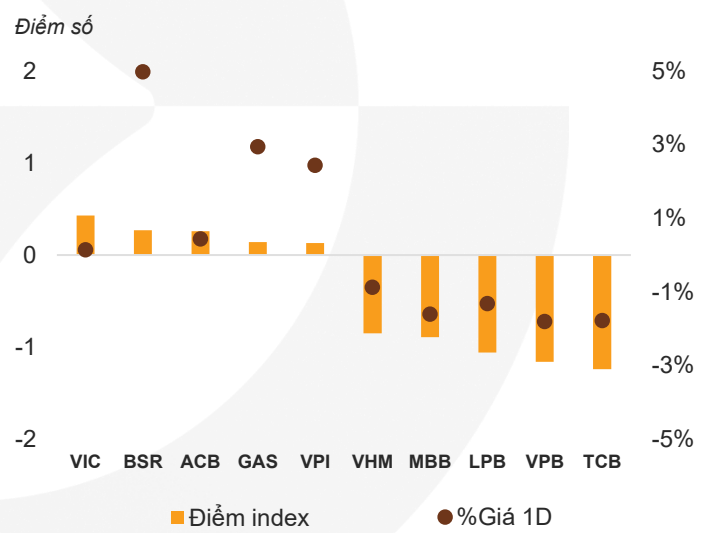
Top mua/bán ròng NĐTNN toàn thị trường



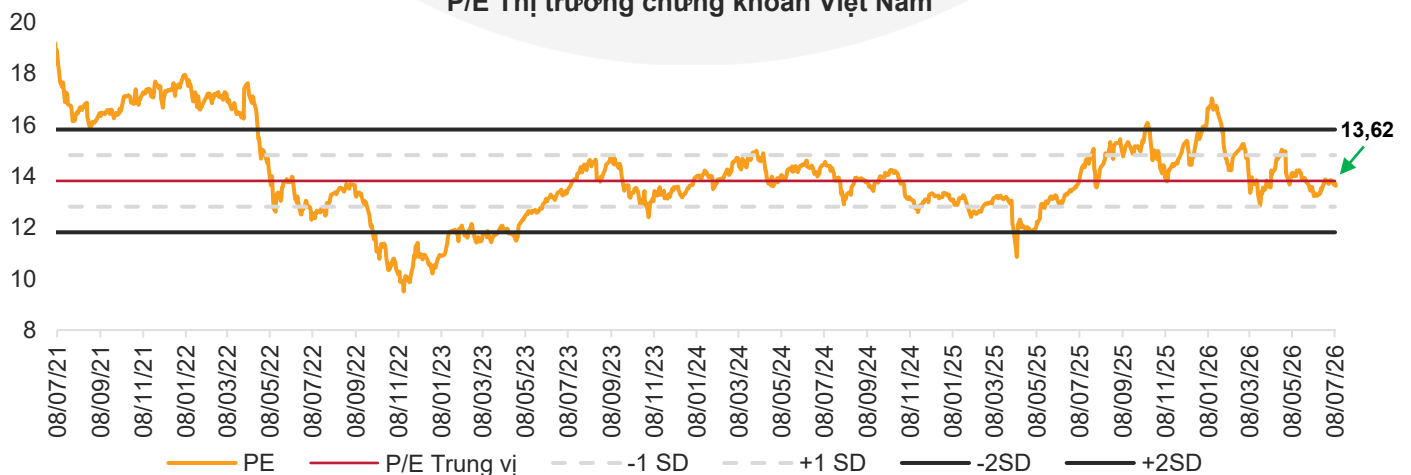
Top khối lượng đột biến trên HOSE



Top tác động tăng/giảm lên VN-Index



P/E Thị trường chứng khoán Việt Nam



Nguồn: Fiinpro, LPBS Tổng hợp

MIỄN TRỪ TRÁCH NHIỆM

Các thông tin và nhận định trong báo cáo này được LPBS đưa ra dựa trên những nguồn tin mà LPBS coi là đáng tin cậy vào thời điểm công bố, Tuy nhiên, LPBS không đảm bảo tính đầy đủ và chính xác tuyệt đối của các thông tin này, Báo cáo được đưa ra dựa trên các quan điểm của người thực hiện báo cáo, không nhằm mục đích chào bán, lôi kéo nhà đầu tư mua bán, nắm giữ chứng khoán.

Nhà đầu tư chỉ nên sử dụng báo cáo này như một nguồn tham khảo cho quyết định đầu tư của mình và LPBS sẽ không chịu bất cứ trách nhiệm nào trước nhà đầu tư cũng như đối tượng được nhắc đến trong báo cáo này về những tổn thất có thể xảy ra khi đầu tư hoặc thông tin sai lệch về đối tượng được nhắc đến trong báo cáo này.

THÔNG TIN LIÊN HỆ

CÔNG TY CỔ PHẦN CHỨNG KHOÁN NGÂN HÀNG LỘC PHÁT VIỆT NAM

Trụ sở chính: Tầng 4, Cao ốc Văn phòng 257 Điện Biên Phủ,
Phường Xuân Hòa, Thành phố Hồ Chí Minh

Điện thoại: (028) 7309 8198

Fax: (028) 3514 6799

Chi nhánh Hà Nội: Tầng 2, LPB Tower, số 210 Trần Quang Khải và số
17 Tông Đản, Phường Hoàn Kiếm, TP Hà Nội, Việt Nam

Điện thoại: (028) 7309 8198

Fax: (024) 3941 2708

Chi nhánh Cát Linh: Tầng 3, Số 11A, Phố Cát Linh, Phường Ô Chợ
Dừa, TP Hà Nội, Việt Nam

Điện thoại: (028) 7309 8198

Fax: (024) 3941 2708

Chi nhánh Đà Nẵng: Tầng 1, Tòa nhà số 140 Nguyễn Thị Minh Khai,
Phường Hải Châu, TP Đà Nẵng, Việt Nam

Điện thoại: (028)7309 8198

Fax: (024) 3941 2708