

TÍCH LŨY BIÊN ĐỘ HỢP

TIN QUỐC TẾ:

Chứng khoán Mỹ giảm điểm trong phiên 8/7 sau tuyên bố của Tổng thống Donald Trump rằng thỏa thuận ngừng bắn với Iran đã “chấm dứt”, khiến giá dầu Brent có thời điểm tăng 8%, vượt 80 USD/thùng. Chỉ số S&P 500 giảm 0,3%, Dow Jones mất 1,1%, trong khi lo ngại lạm phát và rủi ro địa chính trị gia tăng đã làm tâm lý nhà đầu tư trở nên thận trọng hơn.

IMF đã hạ dự báo tăng trưởng kinh tế toàn cầu năm 2026 từ 3,3% xuống 3,1% do tác động của xung đột Trung Đông làm gián đoạn nguồn cung hàng hóa và đẩy giá năng lượng, lương thực tăng cao. Nếu căng thẳng kéo dài, tăng trưởng toàn cầu có thể giảm thêm 1,3 điểm phần trăm, tiến sát nguy cơ suy thoái, trong khi các nền kinh tế nhập khẩu năng lượng sẽ chịu ảnh hưởng lớn nhất.

TIN TRONG NƯỚC:

Dòng vốn FDI vào Việt Nam tiếp tục tăng mạnh, tạo thêm dư địa tăng trưởng cho doanh nghiệp trong nước thông qua mở rộng chuỗi cung ứng, gia tăng đơn hàng. Trong 6 tháng đầu năm 2026, vốn FDI đăng ký đạt 34,65 tỷ USD, tăng 61%, còn vốn giải ngân đạt 13,03 tỷ USD, tăng 11,2% và là mức cao nhất trong 5 năm, cho thấy niềm tin của nhà đầu tư nước ngoài tiếp tục được củng cố.

Trong 6 tháng đầu năm 2026, Việt Nam đã hoàn thành và đưa vào khai thác 395 km đường cao tốc, nâng tổng chiều dài cao tốc cả nước lên 3.345 km, nối thông tuyến cao tốc Bắc – Nam phía Đông từ Lạng Sơn đến Cà Mau. Hạ tầng giao thông tiếp tục được mở rộng, góp phần tăng kết nối vùng, giảm chi phí logistics và thúc đẩy phát triển kinh tế - xã hội.

TIN DOANH NGHIỆP:

Tổng Công ty Lọc hóa dầu Việt Nam (BSR) ước đạt 100.922 tỷ đồng doanh thu và 12.636 tỷ đồng lợi nhuận sau thuế trong 6 tháng đầu năm 2026, lần lượt tăng 47% và gần 7 lần so với cùng kỳ. Kết quả này giúp doanh nghiệp hoàn thành khoảng 65% kế hoạch doanh thu và vượt 5,8 lần mục tiêu lợi nhuận cả năm.

KBC và Tập đoàn JLand (Malaysia) đã ký biên bản ghi nhớ hợp tác nghiên cứu phát triển các khu công nghiệp công nghệ cao tại Việt Nam. Hai bên hướng tới xây dựng mô hình khu công nghiệp thông minh, xanh và tích hợp hệ sinh thái công nghệ, qua đó nâng cao khả năng thu hút dòng vốn FDI chất lượng cao.

Điện máy Xanh công bố kết quả quý II/2026 với doanh thu 32.900 tỷ đồng, tăng 29% so với cùng kỳ, nhờ doanh số máy lạnh tăng vọt 71% trong mùa nắng nóng. Lũy kế 6 tháng tăng 31%, tương đương khoảng 50% dự báo cả năm 131.000 tỷ đồng, cho thấy doanh thu đang bám sát kịch bản kỳ vọng.

CHỈ SỐ

VN-Index

 **1.853,70**

Thay đổi: **+5,45 (+0,29%)**

Chứng khoán thế giới

Thị trường	Điểm số	%Δ	YTD
DJIA	52.348,09	-1,09%	8,20%
SP500	7.482,59	-0,28%	9,10%
Nasdaq	25.870,65	0,20%	11,34%
Nikkei 225	67.605,50	0,62%	30,43%
Hang Seng	24.199,46	2,99%	-8,12%

Thị trường hàng hóa

Chỉ số	Giá (USD)	%Δ	YTD
Vàng	4.076,10	-1,08%	-5,46%
Bitcoin	62.170,79	-1,88%	-29,07%
Dầu WTI	74,21	2,71%	29,51%
Dầu Brent	78,81	3,79%	29,64%
Than	129,10	0,86%	21,16%
Quặng sắt	98,86	0,86%	-7,75%
Thép	453,10	0,81%	1,31%

Thị trường ngoại tệ

Chỉ số	Giá (USD)	%Δ	YTD
DXY	101,00	-0,13%	2,60%
USD/JPY	162,44	0,08%	3,57%
USD/CNY	6,80	0,13%	-2,73%
EUR/USD	1,14	0,13%	-2,52%
GBP/USD	1,34	0,32%	-0,45%

NHẬN ĐỊNH THỊ TRƯỜNG

Xu hướng ngắn hạn: VN-Index đóng cửa phiên 8/7 tại 1.853,70 điểm, tăng 5,45 điểm (+0,29%). Thanh khoản cải thiện tăng gần 5% so với phiên trước đó, nhưng vẫn thấp hơn 7% khi so với trung bình 20 phiên gần nhất. Điểm đáng chú ý là dòng tiền chưa quay lại nhóm vốn hóa lớn mà tập trung ở các nhóm mang tính chu kỳ như dầu khí, phân bón, hóa chất. Khối ngoại tiếp tục bán ròng hơn 550 tỷ. Trên đồ thị, VN-Index đang giao dịch trên MA5 (1.854,78) và MA20 (1.842,74) nhưng vẫn nằm dưới MA50 (1.860,38) – cho thấy xu hướng ngắn hạn đang phục hồi nhưng chưa đủ lực để xác nhận xu hướng tăng trung hạn rõ ràng. Vì vậy, thị trường nhiều khả năng sẽ tiếp tục tích lũy đi ngang.

Phân tích kỹ thuật: RSI(14) hiện ở mức 51,91 và MFI(14) ở mức 49,79 – cả hai đều nằm sát vùng trung tính (50),. Điều này phản ánh động lượng thị trường đang cân bằng, chưa có sự áp đảo rõ rệt giữa bên mua và bên bán, phù hợp với bối cảnh thanh khoản khớp lệnh trên HoSE chỉ đạt gần 17.200 tỷ đồng, tiếp tục duy trì ở mức thấp cho thấy dòng tiền vẫn chưa quay trở lại một cách mạnh mẽ.

Trong ngắn hạn, VN-Index nghiêng về phục hồi kỹ thuật trong biên độ hẹp 1.840 –1.880 điểm, thiếu tín hiệu bứt phá rõ ràng do chỉ báo động lượng trung tính và thanh khoản còn yếu; diễn biến sắp tới sẽ phụ thuộc vào khả năng chỉ số chinh phục lại MA50 (~1.860 điểm), đặc biệt với sự lan tỏa dòng tiền sang nhóm vốn hóa lớn.

CHIẾN LƯỢC HÀNH ĐỘNG

NĐT ngắn hạn: Hiện tại, chỉ số chưa có tín hiệu bứt phá rõ ràng nên hạn chế mua đuổi ở vùng kháng cự 1.860–1.900 điểm. Có thể cân nhắc giao dịch theo nhịp (trading theo sóng) tại các nhóm cổ phiếu đang hút dòng tiền như dầu khí, phân bón, hóa chất và chứng khoán vừa/nhỏ – vốn đang có động lượng tốt hơn thị trường chung, đồng thời đặt ngưỡng chốt lời/cắt lỗ chặt do thanh khoản chung toàn thị trường còn thấp, tiềm ẩn rủi ro đảo chiều nhanh.

NĐT trung hạn: Vùng tích lũy 1.800 – 1.900 điểm với MA20 đang dốc lên là tín hiệu tích cực cho chiến lược tích lũy dần (DCA) ở các nhịp điều chỉnh, ưu tiên nhóm ngành có nền tảng cơ bản cải thiện hoặc nhóm được khối ngoại mua ròng ổn định. Tuy nhiên cần theo dõi thêm diễn biến bán ròng khối ngoại tại nhóm vốn hóa lớn, vì đây vẫn là lực cản chính khiến chỉ số chưa thể bứt hẳn khỏi vùng đi ngang hiện tại.

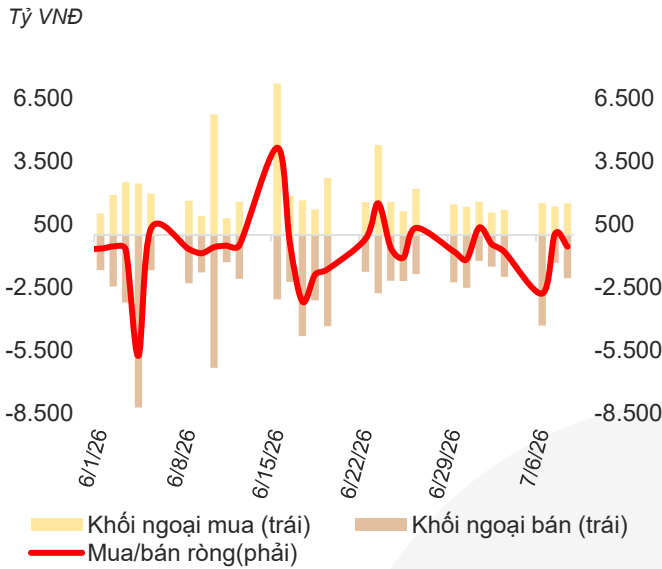
ĐỒ THỊ KỸ THUẬT VNINDEX



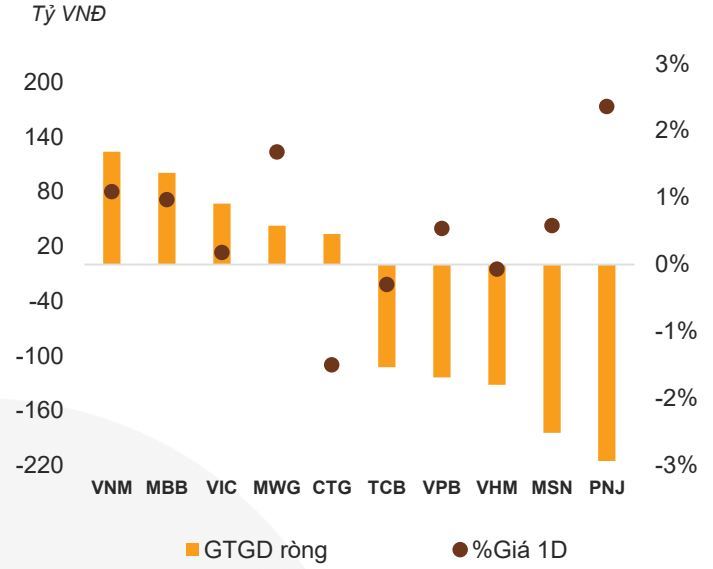
Thị trường	Giá trị	%Δ
VN-Index		
Đóng cửa	1.853,70	0,29
KLCP (triệu CP)	665,01	19,66
GTGD (tỷ VND)	17.187,56	4,99
Khớp lệnh	14.738,21	22,75
Thỏa thuận	2.449,34	-43,87
HNX-Index		
Đóng cửa	300,39	2,26
KLCP (triệu CP)	69,75	17,90
GTGD (tỷ VND)	1.340,32	3,51
UPCoM		
Đóng cửa	128,01	0,49
KLCP (triệu CP)	55,46	104,78
GTGD (tỷ VND)	826,22	84,28

Chỉ báo	RSI 14	MFI	MA5	MA20	MA50	MA100
Giá trị	51,91	48,41	1.854	1.842	1.860	1.803
Hành động	Quan sát	Quan sát	Quan sát	Mua	Quan sát	Nắm giữ

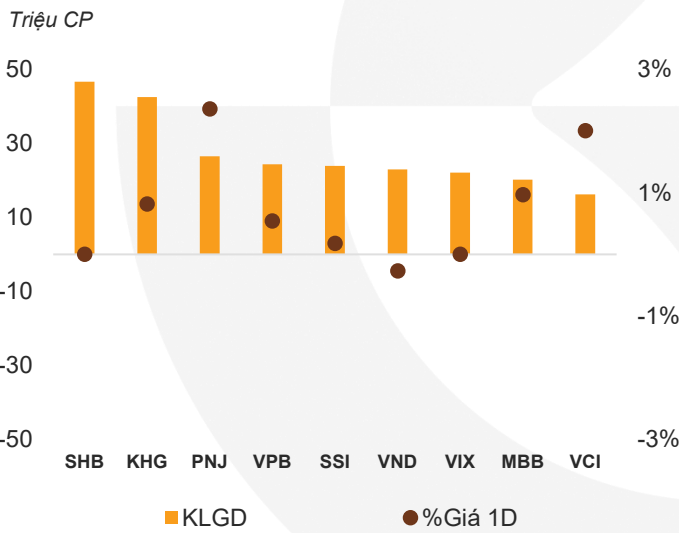
Giao dịch khối ngoại



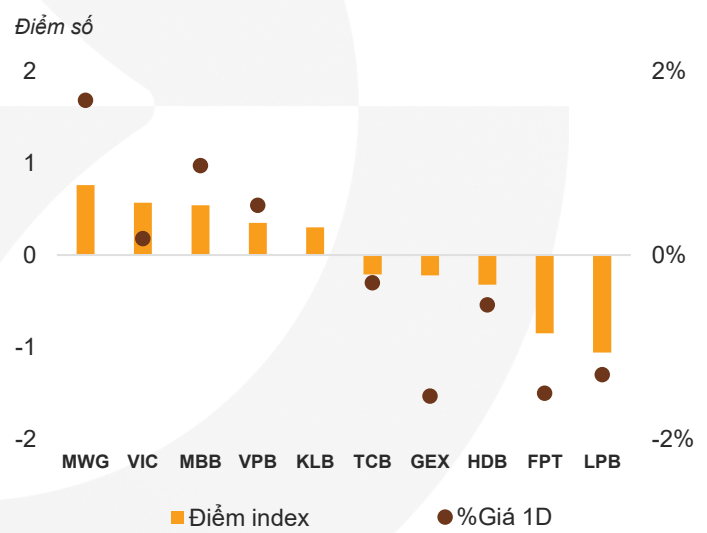
Top mua/bán ròng NĐTNN toàn thị trường



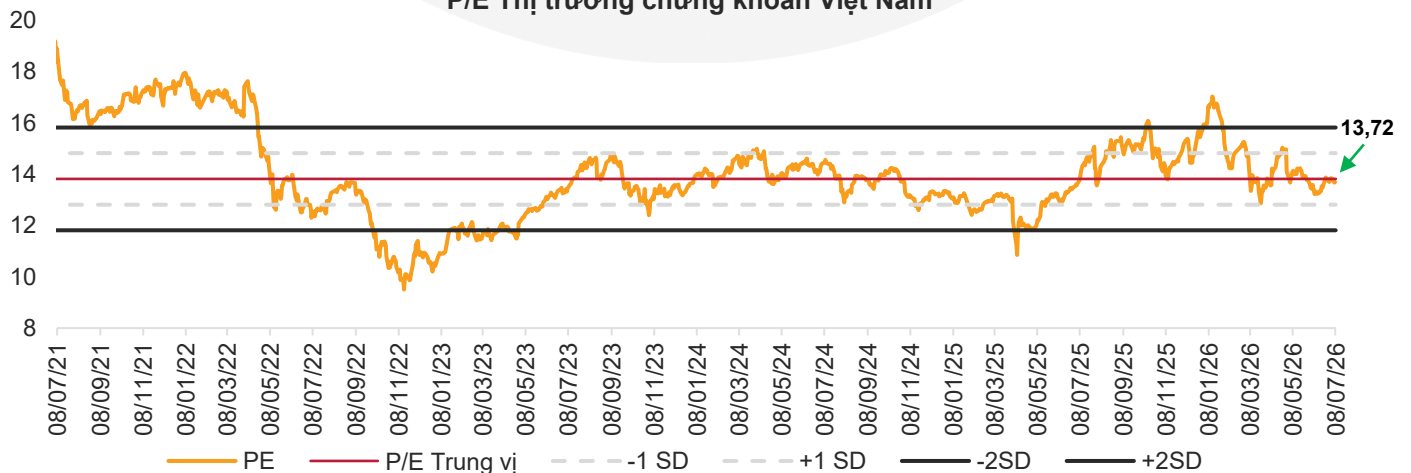
Top khối lượng đột biến trên HOSE



Top tác động tăng/giảm lên VN-Index



P/E Thị trường chứng khoán Việt Nam



Nguồn: Fiinpro, LPBS Tổng hợp

MIỄN TRỪ TRÁCH NHIỆM

Các thông tin và nhận định trong báo cáo này được LPBS đưa ra dựa trên những nguồn tin mà LPBS coi là đáng tin cậy vào thời điểm công bố, Tuy nhiên, LPBS không đảm bảo tính đầy đủ và chính xác tuyệt đối của các thông tin này, Báo cáo được đưa ra dựa trên các quan điểm của người thực hiện báo cáo, không nhằm mục đích chào bán, lôi kéo nhà đầu tư mua bán, nắm giữ chứng khoán.

Nhà đầu tư chỉ nên sử dụng báo cáo này như một nguồn tham khảo cho quyết định đầu tư của mình và LPBS sẽ không chịu bất cứ trách nhiệm nào trước nhà đầu tư cũng như đối tượng được nhắc đến trong báo cáo này về những tổn thất có thể xảy ra khi đầu tư hoặc thông tin sai lệch về đối tượng được nhắc đến trong báo cáo này.

THÔNG TIN LIÊN HỆ

CÔNG TY CỔ PHẦN CHỨNG KHOÁN NGÂN HÀNG LỘC PHÁT VIỆT NAM

Trụ sở chính: Tầng 4, Cao ốc Văn phòng 257 Điện Biên Phủ,
Phường Xuân Hòa, Thành phố Hồ Chí Minh

Điện thoại: (028) 7309 8198

Fax: (028) 3514 6799

Chi nhánh Hà Nội: Tầng 2, LPB Tower, số 210 Trần Quang Khải và số
17 Tông Đản, Phường Hoàn Kiếm, TP Hà Nội, Việt Nam

Điện thoại: (028) 7309 8198

Fax: (024) 3941 2708

Chi nhánh Cát Linh: Tầng 3, Số 11A, Phố Cát Linh, Phường Ô Chợ
Dừa, TP Hà Nội, Việt Nam

Điện thoại: (028) 7309 8198

Fax: (024) 3941 2708

Chi nhánh Đà Nẵng: Tầng 1, Tòa nhà số 140 Nguyễn Thị Minh Khai,
Phường Hải Châu, TP Đà Nẵng, Việt Nam

Điện thoại: (028)7309 8198

Fax: (024) 3941 2708