

CHỜ TÍN HIỆU THANH KHOẢN

TIN QUỐC TẾ:

Phố Wall bứt phá, Dow Jones tăng gần 600 điểm. Chứng khoán Mỹ đồng loạt tăng mạnh khi kỳ vọng Cục Dự trữ Liên bang Mỹ sẽ trì hoãn việc tăng lãi suất sau các tín hiệu kinh tế hạ nhiệt. Dow Jones tăng gần 600 điểm, trong khi S&P 500 chỉ đi ngang và Nasdaq giảm điểm. Tâm lý lạc quan lan rộng, đặc biệt ở nhóm công nghệ và tài chính, góp phần hỗ trợ đà tăng của thị trường.

Giá vàng thế giới tăng hơn 2% sau báo cáo việc làm của Mỹ. Kim loại quý bật tăng mạnh khi dữ liệu thị trường lao động Mỹ yếu hơn kỳ vọng, làm gia tăng khả năng Cục Dự trữ Liên bang Mỹ sẽ sớm cắt giảm lãi suất. Bên cạnh đó, đồng USD và lợi suất trái phiếu Chính phủ Mỹ đồng loạt giảm, qua đó nâng sức hấp dẫn của vàng như một tài sản trú ẩn và hỗ trợ lực mua trên thị trường.

TIN TRONG NƯỚC:

6 tháng đầu năm 2026, thu ngân sách nhà nước ước đạt 1.565,4 nghìn tỷ đồng, bằng 61,9% dự toán và tăng 17,2% so với cùng kỳ năm trước. Kết quả tích cực này đạt được trong bối cảnh Chính phủ tiếp tục triển khai nhiều chính sách miễn, giảm và gia hạn thuế nhằm hỗ trợ doanh nghiệp, người dân phục hồi sản xuất, kinh doanh.

Dư nợ tín dụng toàn hệ thống đạt gần 20 triệu tỷ đồng. Theo số liệu mới nhất của Ngân hàng Nhà nước Việt Nam, đến cuối tháng 6/2026, tín dụng toàn nền kinh tế đã tiến sát mốc 20 triệu tỷ đồng, tăng 7,41% so với cuối năm 2025 và 18,1% so với cùng kỳ. Đà tăng này được kỳ vọng sẽ tiếp tục trong nửa cuối năm, góp phần hỗ trợ sản xuất, đầu tư và thúc đẩy mục tiêu tăng trưởng kinh tế.

TIN DOANH NGHIỆP:

F88 Investment đã được Ủy ban Chứng khoán Nhà nước chấp thuận hồ sơ chào bán hơn 22 triệu cổ phiếu với giá dự kiến 71.000 đồng/cổ phiếu. Đáng chú ý, sau sự kiện này, F88 là doanh nghiệp đầu tiên trong lĩnh vực cho vay có tài sản đảm bảo được cơ quan quản lý cho phép huy động vốn từ công chúng.

CII mua thêm hơn 8,25 triệu cổ phiếu PC1. Công ty Cổ phần Đầu tư Hạ tầng Kỹ thuật TP.HCM (CII) đã mua hơn 8,25 triệu cổ phiếu của Công ty Cổ phần Tập đoàn PC1, qua đó nâng tỷ lệ sở hữu lên khoảng 7,37% vốn điều lệ. Động thái này giúp CII gia tăng hiện diện tại PC1, bước vào lĩnh vực xây lắp điện, hạ tầng và năng lượng.

Techcombank dự kiến tăng vốn cho Techcom Life thêm tối đa 2.400 tỷ đồng. Ngân hàng đã thông qua kế hoạch nâng vốn điều lệ của công ty bảo hiểm nhân thọ lên tối đa 4.300 tỷ đồng nhằm tăng năng lực tài chính, mở rộng hoạt động kinh doanh, phát triển sản phẩm mới và hoàn thiện hệ sinh thái dịch vụ tài chính - bảo hiểm.

CHỈ SỐ

VN-Index



1.866,35

Thay đổi: **-0,86 (-0,05%)**

Chứng khoán thế giới

Thị trường	Điểm số	%Δ	YTD
DJIA	52.900,07	1,14%	9,34%
SP500	7.482,70	-0,01%	9,10%
Nasdaq	25.832,67	-0,80%	11,18%
Nikkei 225	68.417,50	-1,34%	32,00%
Hang Seng	23.055,03	0,76%	-12,47%

Thị trường hàng hóa

Chỉ số	Giá (USD)	%Δ	YTD
Vàng	4.140,50	2,23%	-3,97%
Bitcoin	61.560,00	3,03%	-29,76%
Dầu WTI	68,51	0,91%	19,56%
Dầu Brent	71,59	0,82%	17,77%
Than	129,10	-0,39%	21,16%
Quặng sắt	98,25	-0,11%	-8,32%
Thép	447,55	-0,18%	0,07%

Thị trường ngoại tệ

Chỉ số	Giá (USD)	%Δ	YTD
DXY	100,80	-0,58%	2,41%
USD/JPY	161,02	-0,94%	2,67%
USD/CNY	6,79	-0,08%	-2,92%
EUR/USD	1,14	0,54%	-2,38%
GBP/USD	1,34	0,59%	-0,73%

NHẬN ĐỊNH THỊ TRƯỜNG

VN-Index đóng cửa phiên 2/7 tại 1.866,35 điểm, giảm nhẹ 0,86 điểm (-0,05%), tạm dừng đà tăng sau 2 phiên liên tiếp trước đó. Về tổng thể, xu hướng tăng ngắn hạn vẫn được bảo toàn khi chỉ số tiếp tục vận động trên cả MA5 (1.864), MA20 (1.833) và MA50 (1.860). Mẫu hình nền sau phiên 02/07 cho thấy áp lực chốt lời/bán ra xuất hiện ngay khi giá test lại vùng đỉnh cũ, tương tự cấu trúc "shooting star" thu nhỏ - tín hiệu cảnh báo thị trường đang gặp khó khi tiếp cận kháng cự chứ chưa hẳn là đảo chiều giảm. Diễn biến thực tế cũng phản ánh điều này khi cặp đôi lớn VIC - VHM là động lực chính giúp thị trường không giảm sâu, đóng góp gần 7 điểm cho chỉ số chung, trong khi phần lớn các nhóm ngành khác, đặc biệt là ngân hàng, đều điều chỉnh.

Phân tích kỹ thuật: RSI (14) đạt 56,49 và MFI (14) đạt 56,85, đều giảm nhẹ so với phiên trước nhưng vẫn giữ trên vùng trung tính 50, chưa cho tín hiệu suy yếu rõ rệt. Điểm tích cực là dòng tiền đang có sự luân chuyển rõ nét sang nhóm chứng khoán khi nhóm này có tín hiệu tích cực nhờ lực cầu hấp thụ khá tốt, trong khi nhóm ngân hàng tiếp tục nói rộng biên độ giảm - đây là dấu hiệu dòng tiền đầu cơ vẫn còn hoạt động dù chỉ số chung chứng lại.

Vùng 1.870-1.900 điểm tiếp tục là kháng cự quan trọng cần chinh phục để xác nhận nhịp tăng mới; trong khi thanh khoản chưa có tính đột biến, nhà đầu tư nên tránh mua đuổi ở vùng giá hiện tại. Với vị thế hiện có, có thể tiếp tục nắm giữ do xu hướng tăng nền tảng (MA5, MA20, MA50) chưa bị phá vỡ, đồng thời quan sát phản ứng giá quanh vùng 1.860-1.870 điểm trong 1-2 phiên tới.

CHIẾN LƯỢC HÀNH ĐỘNG

NĐT ngắn hạn: Với nhà đầu tư lướt sóng, ưu tiên quản trị rủi ro tại vùng kháng cự 1.870 – 1.900 thay vì kì vọng chỉ số bứt phá. Nếu đang có vị thế mua tốt, có thể canh nhịp hồi để chốt lời một phần để bảo toàn thành quả. Không nên mua mới hoặc mua đuổi ở vùng giá hiện tại khi thanh khoản chưa xác nhận lực cầu đủ mạnh. Điểm giải ngân có thể sẽ là MA20 nếu VN-Index phản ứng tốt tại vùng này.

NĐT trung hạn: Xu hướng trung hạn vẫn duy trì trạng thái tích cực khi VN-Index vận động trên các đường MA. Vì vậy, những nhịp rung lắc quanh vùng kháng cự hiện tại nên được nhìn nhận là cơ hội tích lũy. Đối với NĐT giải ngân mới, nên chia nhiều đợt nhỏ, ưu tiên các nhịp điều chỉnh sâu về vùng hỗ trợ 1.800 – 1.860 điểm, nơi hội tụ các đường trung bình quan trọng

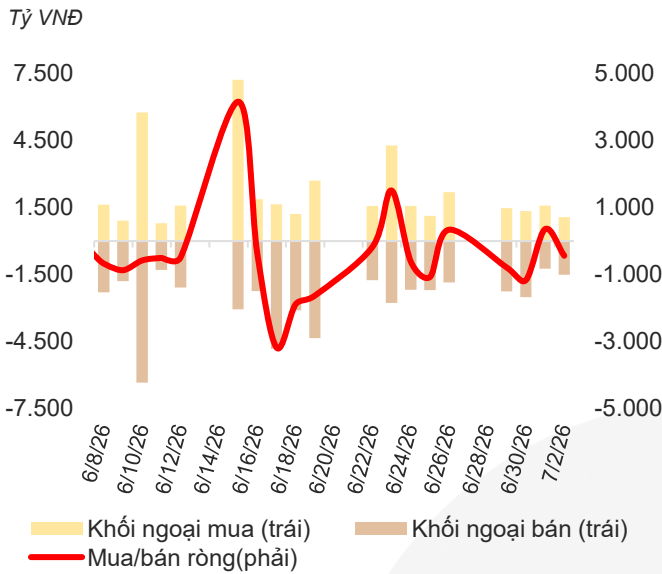
ĐỒ THỊ KỸ THUẬT VNINDEX



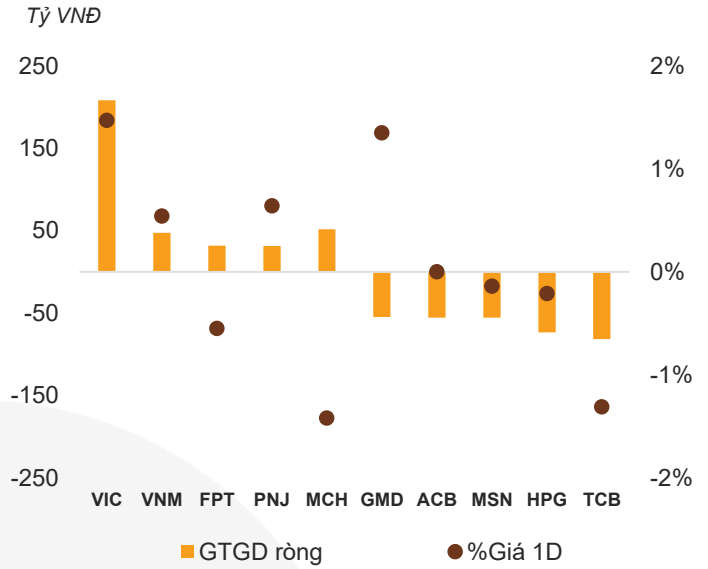
Thị trường	Giá trị	%Δ
VN-Index		
Đóng cửa	1.866,35	-0,05
KLCP (triệu CP)	555,48	-9,69
GTGD (tỷ VND)	15.652,79	-8,91
Khớp lệnh	11.902,92	-10,00
Thỏa thuận	3.749,87	-5,27
HNX-Index		
Đóng cửa	306,73	-2,05
KLCP (triệu CP)	53,29	38,55
GTGD (tỷ VND)	866,97	8,11
UPCoM		
Đóng cửa	128,77	-0,62
KLCP (triệu CP)	23,15	-44,41
GTGD (tỷ VND)	252,70	-59,19

Chỉ báo	RSI 14	MFI	MA5	MA20	MA50	MA100
Giá trị	56,49	56,85	1.864	1.833	1.860	1.803
Hành động	Mua	Mua	Quan sát	Nắm giữ	Quan sát	Nắm giữ

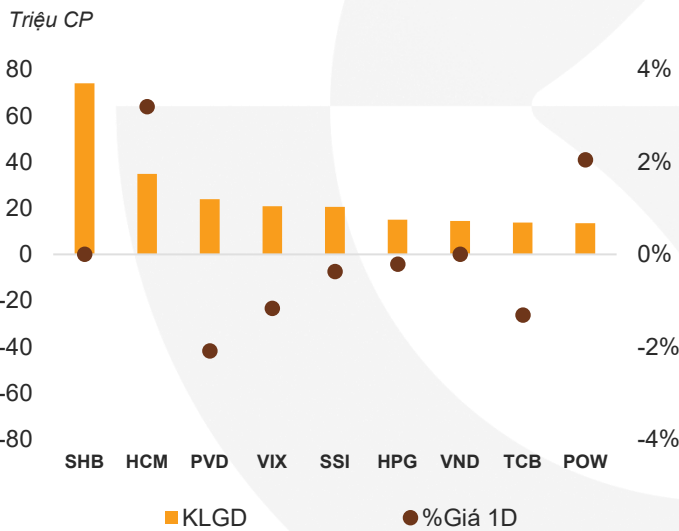
Giao dịch khối ngoại



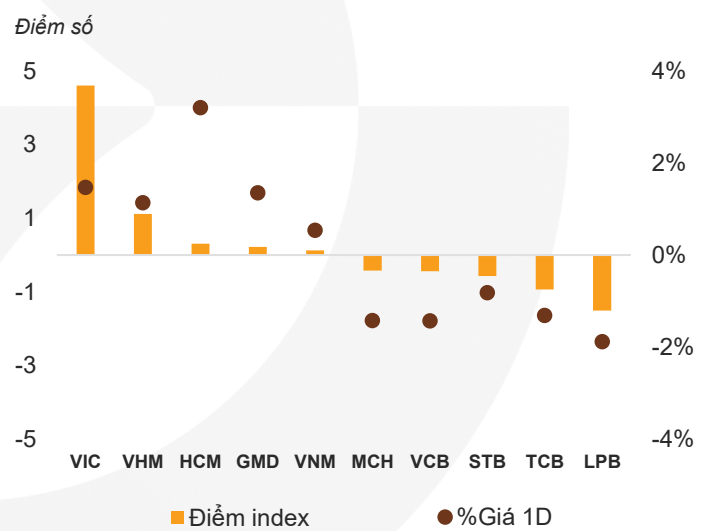
Top mua/bán ròng NĐTNN toàn thị trường



Top khối lượng đột biến trên HOSE



Top tác động tăng/giảm lên VN-Index



P/E Thị trường chứng khoán Việt Nam



Nguồn: Fiinpro, LPBS Tổng hợp

MIỄN TRỪ TRÁCH NHIỆM

Các thông tin và nhận định trong báo cáo này được LPBS đưa ra dựa trên những nguồn tin mà LPBS coi là đáng tin cậy vào thời điểm công bố, Tuy nhiên, LPBS không đảm bảo tính đầy đủ và chính xác tuyệt đối của các thông tin này, Báo cáo được đưa ra dựa trên các quan điểm của người thực hiện báo cáo, không nhằm mục đích chào bán, lôi kéo nhà đầu tư mua bán, nắm giữ chứng khoán.

Nhà đầu tư chỉ nên sử dụng báo cáo này như một nguồn tham khảo cho quyết định đầu tư của mình và LPBS sẽ không chịu bất cứ trách nhiệm nào trước nhà đầu tư cũng như đối tượng được nhắc đến trong báo cáo này về những tổn thất có thể xảy ra khi đầu tư hoặc thông tin sai lệch về đối tượng được nhắc đến trong báo cáo này.

THÔNG TIN LIÊN HỆ

CÔNG TY CỔ PHẦN CHỨNG KHOÁN NGÂN HÀNG LỘC PHÁT VIỆT NAM

Trụ sở chính: Tầng 4, Cao ốc Văn phòng 257 Điện Biên Phủ,
Phường Xuân Hòa, Thành phố Hồ Chí Minh

Điện thoại: (028) 7309 8198

Fax: (028) 3514 6799

Chi nhánh Hà Nội: Tầng 2, LPB Tower, số 210 Trần Quang Khải và số
17 Tông Đản, Phường Hoàn Kiếm, TP Hà Nội, Việt Nam

Điện thoại: (028) 7309 8198

Fax: (024) 3941 2708

Chi nhánh Cát Linh: Tầng 3, Số 11A, Phố Cát Linh, Phường Ô Chợ
Dừa, TP Hà Nội, Việt Nam

Điện thoại: (028) 7309 8198

Fax: (024) 3941 2708

Chi nhánh Đà Nẵng: Tầng 1, Tòa nhà số 140 Nguyễn Thị Minh Khai,
Phường Hải Châu, TP Đà Nẵng, Việt Nam

Điện thoại: (028)7309 8198

Fax: (024) 3941 2708