

TÍCH LŨY TẠI VÙNG 1.840 – 1.890

TIN QUỐC TẾ:

Chứng khoán Mỹ khép lại tuần giao dịch tích cực nhờ kỳ vọng Cục Dự trữ Liên bang Mỹ (Fed) sẽ giữ nguyên lãi suất sau khi dữ liệu việc làm yếu hơn dự báo. Tính cả tuần, S&P 500 tăng 1,7%, Nasdaq tăng 2,1% và Dow Jones tăng 2%. Tuần tới, thị trường tập trung vào biên bản cuộc họp FOMC và kỳ vọng rằng cuộc đàm phán giữa Mỹ và Iran được nối lại, góp phần giảm bớt rủi ro chính trị.

Sản lượng dầu thô của OPEC trong tháng 6/2026 tăng 2,34 triệu thùng/ngày, lên 18,75 triệu thùng/ngày, nhờ xuất khẩu qua eo biển Hormuz phục hồi sau thỏa thuận ngừng bắn giữa Mỹ và Iran. Nguồn cung gia tăng góp phần hạ nhiệt giá dầu, nhưng nhu cầu yếu tại Trung Quốc vẫn làm gia tăng lo ngại dư cung. Thị trường hiện chờ quyết định sản lượng mới từ cuộc họp OPEC+ sắp tới.

TIN TRONG NƯỚC:

6 tháng đầu năm 2026, tổng kim ngạch xuất nhập khẩu của Việt Nam đạt 549,69 tỷ USD, tăng 27,1% so với cùng kỳ. Trong đó, xuất khẩu đạt 266,52 tỷ USD (+21%) và nhập khẩu đạt 283,17 tỷ USD (+33,4%), khiến cán cân thương mại nhập siêu 16,65 tỷ USD. Dù vậy, nhập khẩu chủ yếu là máy móc và nguyên liệu sản xuất, phản ánh nhu cầu sản xuất, đầu tư đang phục hồi mạnh.

Mặt bằng lãi suất huy động tiếp tục hạ nhiệt trong quý II/2026 khi nhiều ngân hàng giảm lãi suất tiền gửi nhằm hỗ trợ tăng trưởng tín dụng. Trong khi đó, lãi suất liên ngân hàng biến động mạnh vào cuối quý do nhu cầu thanh khoản ngắn hạn gia tăng và hoạt động điều tiết của Ngân hàng Nhà nước. Diễn biến này cho thấy thanh khoản hệ thống vẫn ổn định, dù áp lực vốn cục bộ xuất hiện.

TIN DOANH NGHIỆP:

CTCP Đầu tư Hạ tầng Giao thông Đèo Cả (HHV) ước đạt 1.874 tỷ đồng doanh thu và hơn 382 tỷ đồng lợi nhuận sau thuế trong 6 tháng đầu năm 2026, tăng lần lượt 11% và 18% so với cùng kỳ. Kết quả được hỗ trợ bởi ba mảng kinh doanh cốt lõi, đặc biệt là thu phí BOT.

Vinhomes (VHM) thông báo 7/8/2026 là ngày đăng ký cuối cùng để cổ đông nhận cổ tức bằng cổ phiếu với tỷ lệ 100% (1:1). Doanh nghiệp sẽ phát hành hơn 4,1 tỷ cổ phiếu, nâng vốn điều lệ lên trên 80.000 tỷ đồng, đánh dấu đợt phát hành cổ phiếu trả cổ tức lớn nhất lịch sử thị trường chứng khoán Việt Nam.

Cổ phiếu DGC của Hóa chất Đức Giang tiếp tục bị HoSE đưa vào diện cảnh báo từ ngày 9/7/2026 do chưa tổ chức Đại hội đồng cổ đông thường niên đúng thời hạn. Đồng thời, mã cổ phiếu vẫn bị hạn chế giao dịch và tiếp tục bị theo dõi các vi phạm liên quan đến công bố thông tin, tạo thêm áp lực lên tâm lý nhà đầu tư.

CHỈ SỐ

VN-Index

 **1.862,08**

Thay đổi: -4,27 (-0,23%)

Chứng khoán thế giới

Thị trường	Điểm số	%Δ	YTD
DJIA	52.900,07	0,00%	9,34%
SP500	743,24	-90,07%	-89,16%
Nasdaq	25.832,67	0,00%	11,18%
Nikkei 225	69.744,07	1,94%	34,56%
Hang Seng	23.350,03	1,28%	-11,35%

Thị trường hàng hóa

Chỉ số	Giá (USD)	%Δ	YTD
Vàng	4.187,30	1,13%	-2,88%
Bitcoin	62.583,26	1,66%	-28,60%
Dầu WTI	68,73	0,32%	19,95%
Dầu Brent	72,10	0,71%	18,61%
Than	128,80	-0,23%	20,88%
Quặng sắt	98,25	0,00%	-8,32%
Thép	450,50	0,66%	0,73%

Thị trường ngoại tệ

Chỉ số	Giá (USD)	%Δ	YTD
DXY	100,88	0,08%	2,48%
USD/JPY	161,38	0,23%	2,90%
USD/CNY	6,78	-0,13%	-3,05%
EUR/USD	1,14	-0,03%	-2,41%
GBP/USD	1,34	-0,04%	-0,77%

NHẬN ĐỊNH THỊ TRƯỜNG

Kết thúc tuần (29/6 – 3/7), VN-Index đóng cửa tại 1.862,08 điểm, giảm 9,83 điểm tương ứng giảm 0,53%, đây là tuần điều chỉnh sau hai tuần phục hồi liên tiếp. Về cấu trúc, xu hướng tăng trung – dài hạn vẫn rất vững khi giá nằm trên toàn bộ hệ thống MA5 (1.837), MA20 (1.810), MA50 (1.735) và MA100 (1.507) – khoảng cách giữa các đường này còn khá xa nên chưa có rủi ro đảo chiều lớn. Tuy nhiên, xét riêng ngắn hạn, chỉ số đang đi ngang trong biên hẹp 1.845 – 1.874 điểm suốt nhiều tuần liền và đặc biệt là ngay dưới đỉnh lịch sử 1.900-1.930 điểm. Đây thực chất là giai đoạn tái tích lũy sau nhịp hồi mạnh từ đáy 1.630 điểm hồi tháng 4, để hấp thụ áp lực cung ngắn hạn và chờ đợi tín hiệu tích cực hơn từ các yếu tố vĩ mô như: lãi suất, tỷ giá, địa chính trị...

Phân tích kỹ thuật: Mẫu hình nến vẫn đang thể hiện lực mua xuất hiện ở vùng giá thấp trong tuần và hấp thụ được lực bán, chưa phải tín hiệu đảo chiều giảm. Nhìn rộng ra 5 – 6 tuần gần nhất, các nến liên tục xen kẽ xanh – đỏ với thân ngắn quanh vùng 1.850-1.873 điểm, tạo hình mẫu sideway ngay dưới kháng cự - phản ánh đúng trạng thái "xanh vỏ đỏ lòng" khi nhóm trụ (VIC-VHM, ngân hàng) thay nhau nâng đỡ chỉ số trong khi phần lớn cổ phiếu còn lại giao dịch kém tích cực. Dự báo VN-Index dao động hẹp 1.840 – 1.890 điểm, tiếp tục tích lũy dưới kháng cự cũ khi thanh khoản còn thấp và dòng tiền lớn chưa nhập cuộc. Giữ vững hỗ trợ MA20 (~1.810 điểm) sẽ mở khả năng bứt phá qua 1.900 điểm; ngược lại, mất mốc 1.844 điểm kèm thanh khoản tăng mạnh có thể kéo chỉ số về vùng 1.780-1.810 điểm. Nhà đầu tư nên quan sát phản ứng giá quanh kháng cự trước khi hành động.

CHIẾN LƯỢC HÀNH ĐỘNG

NDT ngắn hạn: Với nhà đầu tư ngắn hạn, nên tránh mua đuổi khi thanh khoản còn thấp và dòng tiền lớn chưa quay lại rõ ràng; kịch bản nhiều khả năng là VN-Index tiếp tục dao động trong vùng 1.850 – 1.890 điểm trước khi có tín hiệu phân hóa rõ hơn, nên ưu tiên giao dịch ngắn tại các cổ phiếu đang hút dòng tiền ròng từ kết quả kinh doanh quý II khả quan và đặt kỳ vọng lợi nhuận vừa phải, cắt lỗ nhanh nếu mất hỗ trợ MA20 tuần (~1.810 điểm).

NDT trung hạn: Với nhà đầu tư dài hạn, xu hướng tăng nền tảng chưa bị phá vỡ nên có thể tiếp tục nắm giữ, thậm chí giải ngân thêm khi giá lùi về vùng hỗ trợ mạnh MA20 – MA50 tuần (1.735 – 1.810 điểm), đồng thời theo dõi sát mùa công bố kết quả kinh doanh quý II – đây được xem là chất xúc tác quan trọng nhất giúp thị trường xác định lại xu hướng và mức độ phân hóa giữa các nhóm ngành trong tháng 7.

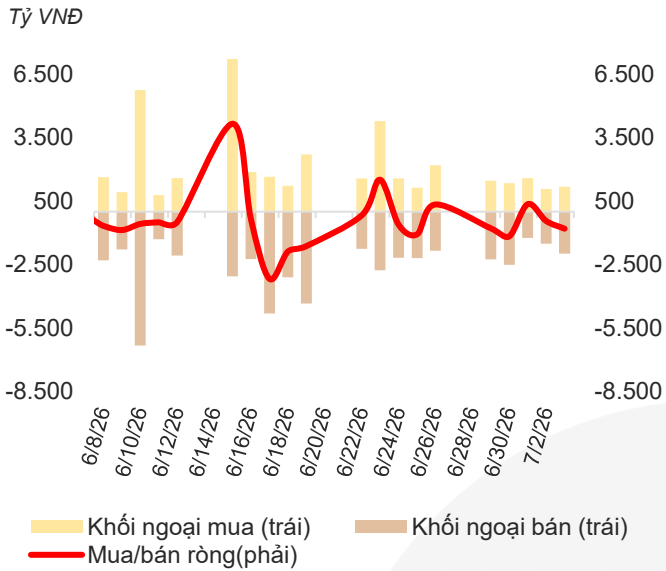
ĐỒ THỊ KỸ THUẬT VNINDEX



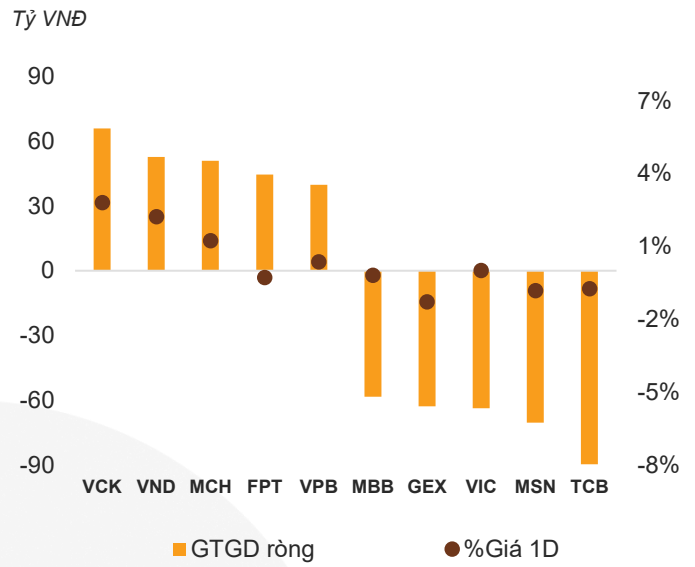
Thị trường	Giá trị	%Δ
VN-Index		
Đóng cửa	1.862,08	-0,23
KLCP (triệu CP)	610,75	8,08
GTGD (tỷ VND)	15.657	-9,17
Khớp lệnh	13.933	17,06
Thỏa thuận	1.723,9	-67,69
HNX-Index		
Đóng cửa	307,57	0,27
KLCP (triệu CP)	91,03	70,81
GTGD (tỷ VND)	1.623,5	87,26
UPCoM		
Đóng cửa	128,01	0,00
KLCP (triệu CP)	38,17	64,88
GTGD (tỷ VND)	383,7	51,83

Chỉ báo	RSI 14	MFI	MA5	MA20	MA50	MA100
Giá trị	66,32	56,81	1.837	1.810	1.735	1.507
Hành động	Mua	Mua	Quan sát	Nắm giữ	Quan sát	Nắm giữ

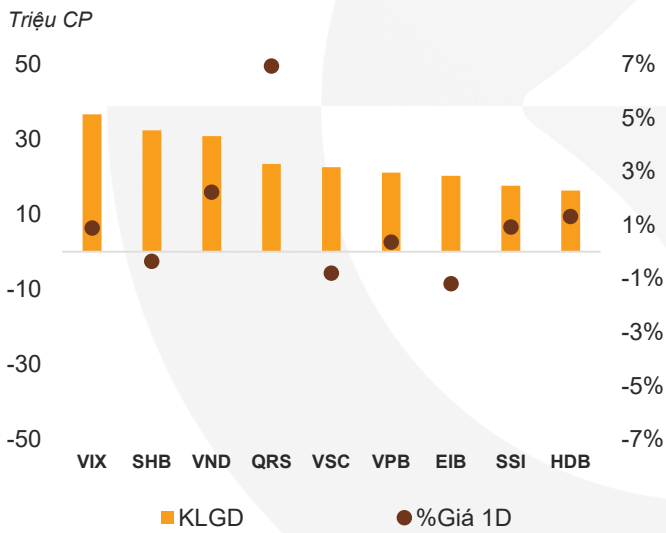
Giao dịch khối ngoại



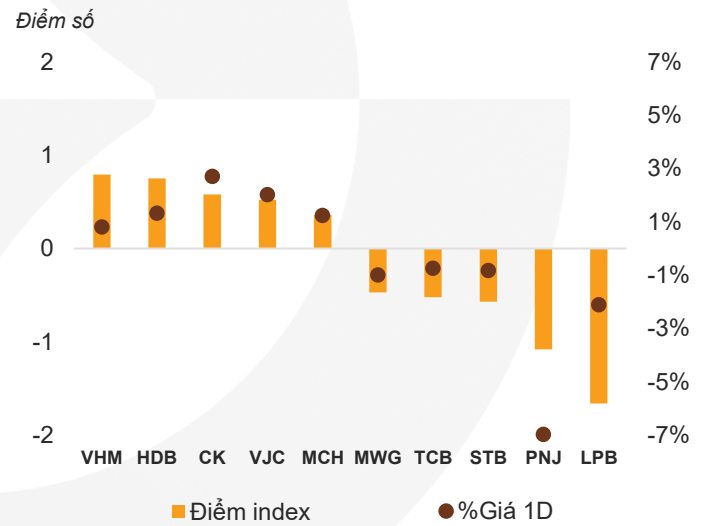
Top mua/bán ròng NĐTNN toàn thị trường



Top khối lượng đột biến trên HOSE



Top tác động tăng/giảm lên VN-Index



P/E Thị trường chứng khoán Việt Nam



Nguồn: Fiinpro, LPBS Tổng hợp

MIỄN TRỪ TRÁCH NHIỆM

Các thông tin và nhận định trong báo cáo này được LPBS đưa ra dựa trên những nguồn tin mà LPBS coi là đáng tin cậy vào thời điểm công bố, Tuy nhiên, LPBS không đảm bảo tính đầy đủ và chính xác tuyệt đối của các thông tin này, Báo cáo được đưa ra dựa trên các quan điểm của người thực hiện báo cáo, không nhằm mục đích chào bán, lôi kéo nhà đầu tư mua bán, nắm giữ chứng khoán.

Nhà đầu tư chỉ nên sử dụng báo cáo này như một nguồn tham khảo cho quyết định đầu tư của mình và LPBS sẽ không chịu bất cứ trách nhiệm nào trước nhà đầu tư cũng như đối tượng được nhắc đến trong báo cáo này về những tổn thất có thể xảy ra khi đầu tư hoặc thông tin sai lệch về đối tượng được nhắc đến trong báo cáo này.

THÔNG TIN LIÊN HỆ

CÔNG TY CỔ PHẦN CHỨNG KHOÁN NGÂN HÀNG LỘC PHÁT VIỆT NAM

Trụ sở chính: Tầng 4, Cao ốc Văn phòng 257 Điện Biên Phủ,
Phường Xuân Hòa, Thành phố Hồ Chí Minh

Điện thoại: (028) 7309 8198

Fax: (028) 3514 6799

Chi nhánh Hà Nội: Tầng 2, LPB Tower, số 210 Trần Quang Khải và số
17 Tông Đản, Phường Hoàn Kiếm, TP Hà Nội, Việt Nam

Điện thoại: (028) 7309 8198

Fax: (024) 3941 2708

Chi nhánh Cát Linh: Tầng 3, Số 11A, Phố Cát Linh, Phường Ô Chợ
Dừa, TP Hà Nội, Việt Nam

Điện thoại: (028) 7309 8198

Fax: (024) 3941 2708

Chi nhánh Đà Nẵng: Tầng 1, Tòa nhà số 140 Nguyễn Thị Minh Khai,
Phường Hải Châu, TP Đà Nẵng, Việt Nam

Điện thoại: (028)7309 8198

Fax: (024) 3941 2708