

CHINH PHỤC KHÁNG CỰ 1.870 -1.890

TIN QUỐC TẾ:

Phổ Wall khép phiên 1/7 trong sắc đỏ khi nhà đầu tư chốt lời mạnh nhóm cổ phiếu bán dẫn sau giai đoạn tăng nóng. Dow Jones giảm 0,03%, S&P 500 mất 0,22% và Nasdaq lùi 0,66%. Nvidia, Broadcom và AMD đồng loạt giảm điểm, trong khi Meta, Microsoft và Apple vẫn tăng nhẹ. Thị trường tiếp tục theo dõi triển vọng chính sách của Fed và các dữ liệu kinh tế sắp công bố.

Fed chưa phát tín hiệu hạ lãi suất tháng 7. Chủ tịch Fed ông Kevin Warsh cho rằng còn quá sớm để kỳ vọng Cục Dự trữ Liên bang Mỹ nói lỏng chính sách khi lạm phát vẫn ở mức cao. Ông nhấn mạnh Fed cần thêm dữ liệu kinh tế để đánh giá xu hướng giá cả trước khi đưa ra quyết định, nhằm đảm bảo lạm phát trở về mục tiêu và duy trì ổn định kinh tế vĩ mô.

TIN TRONG NƯỚC:

Từ 1/7/2026, Luật Thuế TNCN mới mang lại nhiều ưu đãi cho nhà đầu tư chứng chỉ quỹ mở. Nhà đầu tư nắm giữ trên 2 năm được miễn 100% thuế chuyển nhượng, thay vì chịu thuế 0,1% như trước, đồng thời thuế lợi tức giảm từ 5% xuống 2,5%. Chính sách góp phần khuyến khích đầu tư dài hạn, thu hút dòng vốn vào quỹ và phát triển thị trường vốn chuyên nghiệp.

NHNN đang lấy ý kiến dự thảo bổ sung 4 tỷ lệ an toàn mới theo định hướng tiệm cận chuẩn Basel III, gồm tỷ lệ đòn bẩy, tỷ lệ nguồn vốn ổn định ròng (NSFR), tỷ lệ bao phủ thanh khoản (LCR) và tỷ lệ nguồn vốn ngắn hạn cho vay trung, dài hạn sửa đổi. Các quy định nhằm nâng cao quản trị rủi ro, tăng khả năng chống chịu của hệ thống ngân hàng và từng bước đáp ứng thông lệ quốc tế.

TIN DOANH NGHIỆP:

Vinhomes sẽ hợp tác cùng Vinspeed đầu tư, xây dựng, vận hành và khai thác tuyến đường sắt tốc độ cao Hà Nội – Quảng Ninh. Theo thỏa thuận, Vinhomes cam kết góp tối đa 85% tổng vốn đầu tư sau khi trừ phần vốn Vinspeed huy động từ bên thứ ba, qua đó tạo nền tảng tài chính quan trọng để triển khai dự án.

MWG chốt thời gian nhận tiền mua cổ phiếu ESOP từ ngày 1–10/7/2026. Doanh nghiệp sẽ phát hành hơn 7,3 triệu cổ phiếu ESOP với giá 10.000 đồng/cổ phiếu cho 66 cán bộ, nhân sự chủ chốt nhằm ghi nhận đóng góp, giữ chân nhân tài và gắn lợi ích người lao động với sự phát triển dài hạn của công ty.

Sáng ngày 1/7, Vingroup (VIC) khởi công tuyến đường vượt biển Cần Giờ – Vũng Tàu với tổng vốn đầu tư khoảng 93.000 tỷ đồng. Dự án sẽ rút ngắn thời gian di chuyển giữa hai địa phương xuống còn khoảng 10 phút, tăng kết nối vùng, thúc đẩy du lịch, logistics và tạo động lực phát triển kinh tế khu vực Đông Nam Bộ.

CHỈ SỐ

VN-Index

 **1.867,21**

Thay đổi: +7,20 (+0,39%)

Chứng khoán thế giới

Thị trường	Điểm số	%Δ	YTD
DJIA	52.306,22	-0,02%	8,11%
SP500	7.483,40	-0,21%	9,11%
Nasdaq	26.040,03	-0,66%	12,07%
Nikkei 225	69.348,50	-2,49%	33,79%
Hang Seng	22.881,02	0,00%	-13,13%

Thị trường hàng hóa

Chỉ số	Giá (USD)	%Δ	YTD
Vàng	4.050,00	1,64%	-6,07%
Bitcoin	59.750,00	1,92%	-31,83%
Dầu WTI	67,89	-2,97%	18,48%
Dầu Brent	71,01	-3,15%	16,81%
Than	129,60	-0,04%	21,63%
Quặng sắt	98,36	-1,84%	-8,22%
Thép	448,35	-0,23%	0,25%

Thị trường ngoại tệ

Chỉ số	Giá (USD)	%Δ	YTD
DXY	101,39	0,09%	3,00%
USD/JPY	162,54	-0,08%	3,64%
USD/CNY	6,79	0,14%	-2,84%
EUR/USD	1,14	-0,24%	-2,91%
GBP/USD	1,33	0,29%	-1,32%

NHẬN ĐỊNH THỊ TRƯỜNG

VN-Index mở đầu tháng 7 với phiên tăng nhẹ 7,2 điểm (+0,39%) lên 1.867,21 điểm, với 176 mã tăng và 132 mã giảm, cho thấy độ rộng nghiêng về bên mua – tín hiệu tích cực hơn so với những phiên giằng co trước đó. Tuy nhiên, áp lực bán từ nhóm Vingroup đã lấy đi hơn 8 điểm của VN-Index, khiến chỉ số hai lần tiếp cận nhưng không thể vượt qua ngưỡng kháng cự tâm lý 1.870 điểm. Về cấu trúc kỹ thuật, VN-Index đang giao dịch sát cả MA5 (1.863) và MA50 (1.859) trong khi MA20 (1.831) đang hướng lên – cấu trúc này phản ánh thị trường đang trong giai đoạn nén giá trước một nhịp bứt phá. Đáng chú ý, giá đang test lại vùng đỉnh cũ quanh 1.870-1.900 điểm - đây là ngưỡng cản kỹ thuật quan trọng đã từng khiến chỉ số điều chỉnh hồi tháng 5. Diễn biến nền những phiên gần đây khá giằng co với biên độ hẹp, phản ánh tâm lý thận trọng khi tiệm cận kháng cự.

Phân tích kỹ thuật: RSI (14) đạt 56,81 và MFI (14) đạt 57,47, đều nằm trên ngưỡng trung tính 50 và đang trong xu hướng đi lên nhưng chưa tiến vào vùng quá mua (>70). Điều này cho thấy động lượng tăng giá vẫn còn dư địa, dòng tiền chưa bị rút ra ồ ạt, nhưng cũng chưa đủ mạnh để khẳng định một nhịp bứt phá dứt khoát qua kháng cự. Thanh khoản ở mức 491,3 triệu đơn vị - tương đương vùng trung bình - chưa có sự đột biến để xác nhận lực cầu áp đảo.

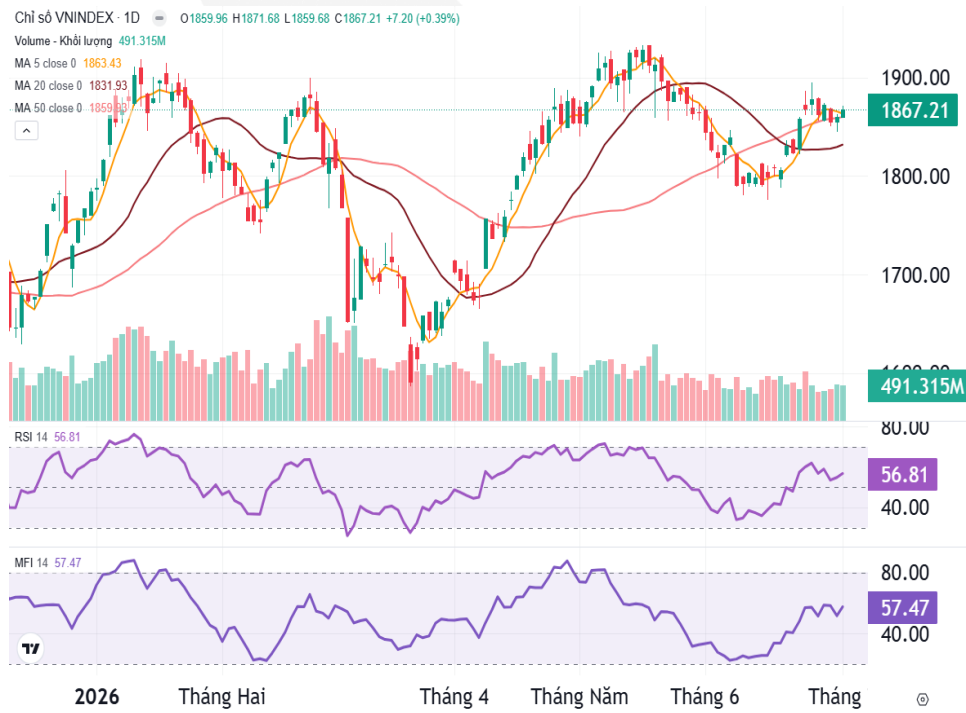
Với xu hướng tăng ngắn hạn còn tiếp diễn nhưng chỉ số đang cọ sát kháng cự mạnh 1.870 – 1.900 điểm trong bối cảnh thanh khoản chưa bứt phá, nhà đầu tư nên ưu tiên quản trị rủi ro hơn là mua đuổi ở vùng giá cao. Với vị thế đang nắm giữ, có thể tiếp tục nắm giữ và chỉ cân nhắc chốt lời một phần nếu chỉ số không vượt được vùng 1.900 kèm thanh khoản yếu. Với vị thế tiền mặt, nên chờ nhịp điều chỉnh về vùng hỗ trợ MA20 (quanh 1.830 – 1.860 điểm) để giải ngân thăm dò, ưu tiên nhóm ngân hàng và các cổ phiếu đang dẫn dắt dòng tiền.

CHIẾN LƯỢC HÀNH ĐỘNG

NDT ngắn hạn: Duy trì tỷ trọng cổ phiếu 60%. Với vị thế tiền mặt cao, nên chờ nhịp điều chỉnh về quanh MA20 và giao dịch trong biên độ 1.850 – 1890, ưu tiên nhóm cổ phiếu có câu chuyện kết quả kinh doanh tích cực trong quý II/2026 như ngân hàng, bán lẻ, dầu khí, vận tải biển. Tránh mua đuổi đối với nhóm vốn hóa lớn đã tăng nóng.

NDT trung hạn: Xu hướng trung hạn vẫn duy trì trạng thái tích cực khi VN-Index vận động trên các đường MA. Nhà đầu tư tiếp tục nắm giữ các cổ phiếu cơ bản tốt, có thể giải ngân gia tăng tại nhịp rung lắc với nhóm cổ phiếu triển vọng lợi nhuận tăng trưởng tốt trong quý II/2026.

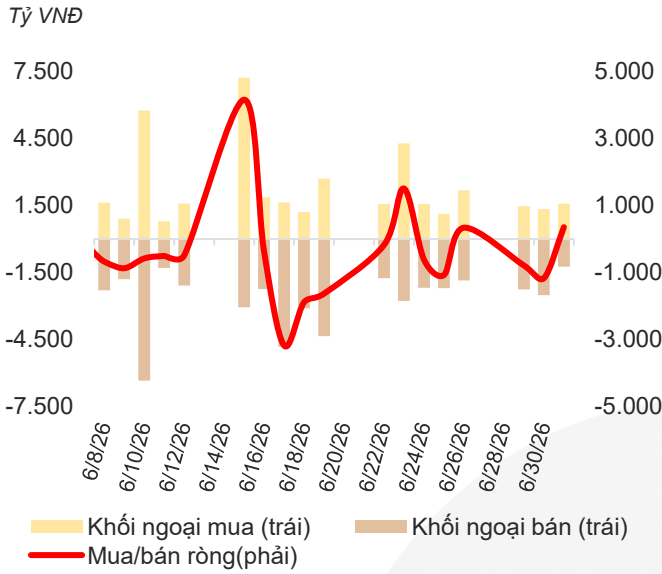
ĐỒ THỊ KỸ THUẬT VNINDEX



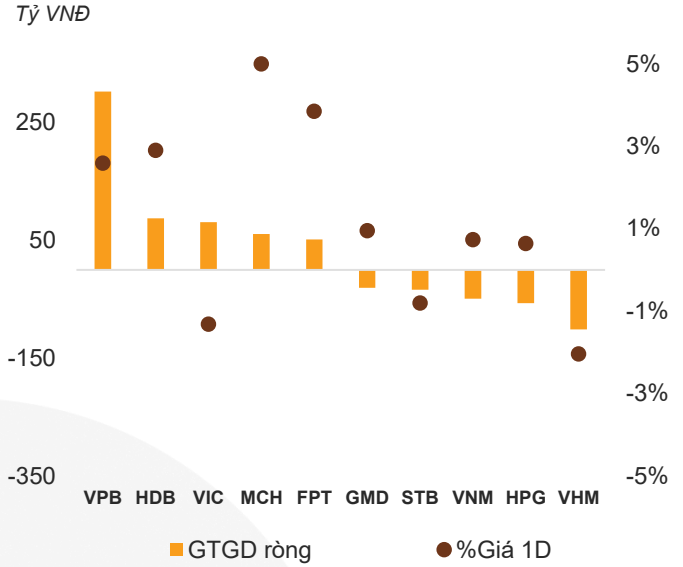
Thị trường	Giá trị	%Δ
VN-Index		
Đóng cửa	1.867,21	0,39
KLCP (triệu CP)	615,06	-11,22
GTGD (tỷ VND)	17.183,80	-11,35
Khớp lệnh	13.225,44	-2,78
Thỏa thuận	3.958,36	-31,52
HNX-Index		
Đóng cửa	313,16	0,00
KLCP (triệu CP)	38,46	-7,51
GTGD (tỷ VND)	801,96	13,91
UPCoM		
Đóng cửa	129,57	-0,28
KLCP (triệu CP)	41,64	92,80
GTGD (tỷ VND)	619,18	123,17

Chỉ báo	RSI 14	MFI	MA5	MA20	MA50	MA100
Giá trị	53,52	58,32	1.863	1.831	1.859	1.803
Hành động	Mua	Mua	Quan sát	Nắm giữ	Quan sát	Nắm giữ

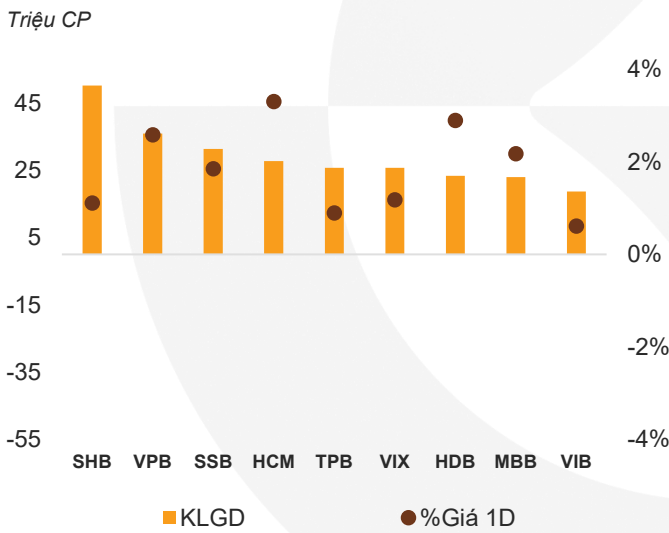
Giao dịch khối ngoại



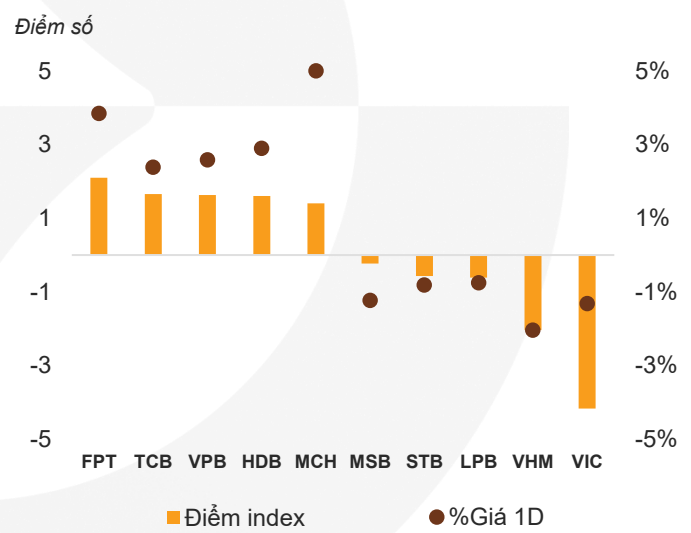
Top mua/bán ròng NĐTNN toàn thị trường



Top khối lượng đột biến trên HOSE



Top tác động tăng/giảm lên VN-Index



P/E Thị trường chứng khoán Việt Nam



Nguồn: Fiinpro, LPBS Tổng hợp

MIỄN TRỪ TRÁCH NHIỆM

Các thông tin và nhận định trong báo cáo này được LPBS đưa ra dựa trên những nguồn tin mà LPBS coi là đáng tin cậy vào thời điểm công bố, Tuy nhiên, LPBS không đảm bảo tính đầy đủ và chính xác tuyệt đối của các thông tin này, Báo cáo được đưa ra dựa trên các quan điểm của người thực hiện báo cáo, không nhằm mục đích chào bán, lôi kéo nhà đầu tư mua bán, nắm giữ chứng khoán.

Nhà đầu tư chỉ nên sử dụng báo cáo này như một nguồn tham khảo cho quyết định đầu tư của mình và LPBS sẽ không chịu bất cứ trách nhiệm nào trước nhà đầu tư cũng như đối tượng được nhắc đến trong báo cáo này về những tổn thất có thể xảy ra khi đầu tư hoặc thông tin sai lệch về đối tượng được nhắc đến trong báo cáo này.

THÔNG TIN LIÊN HỆ

CÔNG TY CỔ PHẦN CHỨNG KHOÁN NGÂN HÀNG LỘC PHÁT VIỆT NAM

Trụ sở chính: Tầng 4, Cao ốc Văn phòng 257 Điện Biên Phủ,
Phường Xuân Hòa, Thành phố Hồ Chí Minh

Điện thoại: (028) 7309 8198

Fax: (028) 3514 6799

Chi nhánh Hà Nội: Tầng 2, LPB Tower, số 210 Trần Quang Khải và số
17 Tông Đản, Phường Hoàn Kiếm, TP Hà Nội, Việt Nam

Điện thoại: (028) 7309 8198

Fax: (024) 3941 2708

Chi nhánh Cát Linh: Tầng 3, Số 11A, Phố Cát Linh, Phường Ô Chợ
Dừa, TP Hà Nội, Việt Nam

Điện thoại: (028) 7309 8198

Fax: (024) 3941 2708

Chi nhánh Đà Nẵng: Tầng 1, Tòa nhà số 140 Nguyễn Thị Minh Khai,
Phường Hải Châu, TP Đà Nẵng, Việt Nam

Điện thoại: (028)7309 8198

Fax: (024) 3941 2708