

# GIẢNG CO TÍCH LŨY

## TIN QUỐC TẾ:

**Chứng khoán Mỹ khép lại nửa đầu năm 2026 với diễn biến tích cực khi Dow Jones lập đỉnh lịch sử tại 52.324,22 điểm, S&P 500 và Nasdaq tiếp tục tăng mạnh nhờ nhóm cổ phiếu bán dẫn. Ghi nhận nửa đầu năm tốt nhất trong hơn 30 năm, phản ánh dòng tiền lan tỏa sang nhóm vốn hóa nhỏ và cổ phiếu giá trị.**

**Đồng yên Nhật rơi xuống mức thấp nhất trong gần 40 năm so với USD, khiến Chính phủ Nhật Bản phát tín hiệu sẵn sàng can thiệp thị trường ngoại hối để hạn chế đà mất giá. Đồng yên suy yếu do chênh lệch lãi suất với Mỹ và áp lực nhập khẩu năng lượng, trong khi giới chuyên gia cho rằng biện pháp can thiệp chỉ mang lại hiệu quả ngắn hạn.**

## TIN TRONG NƯỚC:

**Mặt bằng lãi suất huy động tại các ngân hàng lớn tiếp tục ổn định quanh 6,8 – 6,9% cuối tháng 6. Nhóm ngân hàng quốc doanh như Agribank, Vietcombank, BIDV và VietinBank duy trì mức lãi suất thấp hơn khối tư nhân, trong khi MB, Sacombank và HDBank áp dụng mức cao hơn ở các kỳ hạn dài nhằm thu hút nguồn vốn, phản ánh xu hướng cạnh tranh huy động vẫn được kiểm soát.**

**Chính phủ quyết định kéo dài thời gian giảm nhiều sắc thuế đối với xăng, dầu đến hết tháng 9/2026 nhằm góp phần ổn định giá nhiên liệu, kiểm soát lạm phát và hỗ trợ phục hồi sản xuất, kinh doanh. Chính sách được kỳ vọng giúp giảm chi phí đầu vào cho doanh nghiệp, hỗ trợ tiêu dùng và duy trì ổn định kinh tế vĩ mô trong bối cảnh giá năng lượng còn biến động.**

## TIN DOANH NGHIỆP:

**Masan Consumer (MCH) đã chính thức đủ điều kiện giao dịch ký quỹ (margin) sau hơn 6 tháng niêm yết trên HOSE. Việc được cấp margin được kỳ vọng sẽ cải thiện thanh khoản, thu hút thêm dòng tiền đầu tư và gia tăng khả năng MCH được đưa vào rổ VN30 trong kỳ cơ cấu sắp tới, qua đó nâng cao sức hấp dẫn của cổ phiếu.**

**Sabeco (SAB) chốt ngày đăng ký cuối cùng 29/7 để chi trả cổ tức tiền mặt còn lại năm 2025 với tỷ lệ 30% (3.000 đồng/cp), tổng giá trị khoảng 3.840 tỷ đồng. Hai cổ đông lớn là Vietnam Beverage và SCIC dự kiến nhận hơn 3.440 tỷ đồng, chiếm gần 90% tổng số tiền cổ tức. Sau đợt này, tổng cổ tức năm 2025 đạt 50%.**

**Tổng công ty Phát triển Đô thị Kinh Bắc (KBC) thành lập thêm công ty con hoạt động trong lĩnh vực năng lượng tái tạo và sản xuất điện tử, tiếp tục mở rộng hệ sinh thái khu công nghiệp. Động thái này nhằm đáp ứng nhu cầu của các nhà đầu tư công nghệ cao, tăng khả năng cung cấp năng lượng sạch và nâng cao sức hút FDI.**

## CHỈ SỐ

# VN-Index

 **1.860,01**

**Thay đổi: +5,04 (+0,27%)**

### Chứng khoán thế giới

Thị trường	Điểm số	%Δ	YTD
DJIA	52.317,81	0,26%	8,13%
SP500	7.498,79	0,79%	9,34%
Nasdaq	26.213,72	1,52%	12,82%
Nikkei 225	71.119,00	0,85%	37,21%
Hang Seng	22.881,02	-0,63%	-13,13%

### Thị trường hàng hóa

Chỉ số	Giá (USD)	%Δ	YTD
Vàng	3.984,80	0,29%	-7,58%
Bitcoin	58.621,71	-2,35%	-33,12%
Dầu WTI	69,97	-0,41%	22,11%
Dầu Brent	73,32	-0,26%	20,61%
Than	129,65	-9,46%	21,68%
Quặng sắt	100,20	-0,06%	-6,50%
Thép	449,40	-0,10%	0,48%

### Thị trường ngoại tệ

Chỉ số	Giá (USD)	%Δ	YTD
DXY	101,30	0,07%	2,91%
USD/JPY	162,67	0,32%	3,72%
USD/CNY	6,78	-0,13%	-2,97%
EUR/USD	1,141	-0,04%	-2,67%
GBP/USD	1,324	0,01%	-1,60%

**NHẬN ĐỊNH THỊ TRƯỜNG**

**VN-Index khép lại phiên cuối tháng 6 với mức tăng nhẹ 5,04 điểm (+0,27%), đóng cửa tại 1.860,01 điểm**, sau khi đã có phiên điều chỉnh giảm hơn 16 điểm vào hôm trước khi kiểm tra lại đường MA50. Diễn biến phiên này tiếp tục cho thấy trạng thái giằng co, rung lắc trong biên độ hẹp với mức độ phân hóa cao. Sàn HoSE ghi nhận 146 mã tăng so với 148 mã giảm, gần như cân bằng. Đáng chú ý, mức tăng của chỉ số gần như đến từ một mình cổ phiếu VIC khi đóng góp hơn 4,6 điểm; ngược lại TCB, ACB, HPG, STB và đặc biệt LPB là lực cản với mức giảm hơn 2%. Điều này tái khẳng định mẫu hình quen thuộc của những phiên gần đây: chỉ số bị chi phối mạnh bởi một nhóm cổ phiếu vốn hóa siêu lớn, trong khi phần còn lại của thị trường vẫn dao động cân bằng. Vùng hỗ trợ 1.850–1.860 điểm (trùng với MA50) tiếp tục được giữ vững, củng cố khả năng thị trường đang bước vào giai đoạn tái tích lũy thay vì xác nhận một xu hướng giảm rõ ràng.

**Phân tích kỹ thuật:** Trên khung ngày, RSI ở mức 54,88 và MFI đạt 51,58 – cả hai đều nằm trong vùng trung tính, phản ánh trạng thái cân bằng giữa cung và cầu chưa nghiêng hẳn về một xu hướng. Thanh khoản phiên này có sự cải thiện đáng kể với khối lượng đạt hơn 692,7 triệu đơn vị, giá trị hơn 19.383 tỷ đồng, tăng 39% về khối lượng và 30% về giá trị so với phiên trước. Tuy nhiên mức tăng này nhiều khả năng đến từ hoạt động chốt NAV của các quỹ trong ngày giao dịch cuối quý II, chưa phải tín hiệu dòng tiền mới nhập cuộc bền vững.

Vùng hỗ trợ 1.850–1.860 điểm tiếp tục được bảo vệ, rủi ro giảm sâu trong ngắn hạn chưa lớn, nhưng thị trường nhiều khả năng sẽ tiếp tục giằng co trong biên độ hẹp trước khi có động lực mới đủ mạnh để bứt phá qua 1.900 điểm.

**CHIẾN LƯỢC HÀNH ĐỘNG**

**NDT ngắn hạn:** Duy trì tỷ trọng cổ phiếu 60%. Nhà đầu tư nên ưu tiên chiến lược mua thăm dò với tỷ trọng vừa phải, tập trung vào nhóm cổ phiếu vừa và nhỏ có câu chuyện tăng trưởng riêng (như nhóm chứng khoán, đầu tư công) thay vì rượt đuổi nhóm vốn hóa lớn đang phân hóa.

**NDT trung hạn:** Xu hướng trung hạn vẫn duy trì trạng thái tích cực khi VN-Index vận động trên các đường MA. Nhà đầu tư tiếp tục nắm giữ các cổ phiếu cơ bản tốt, có triển vọng lợi nhuận tăng trưởng tốt trong quý II/2026.

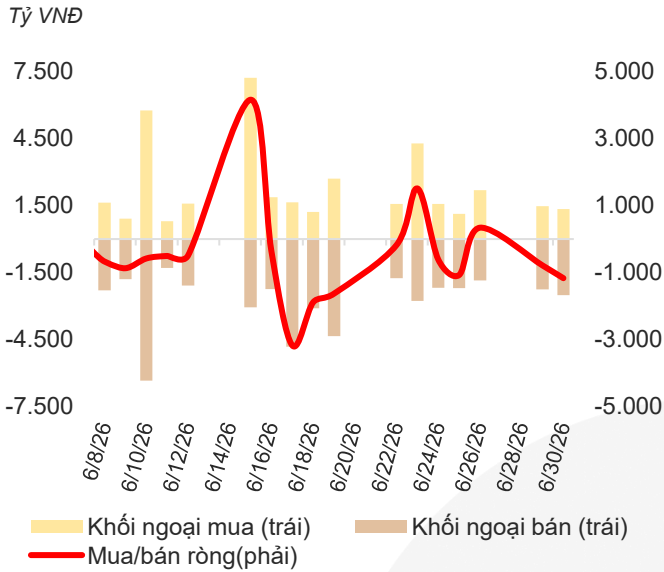
**ĐỒ THỊ KỸ THUẬT VNINDEX**



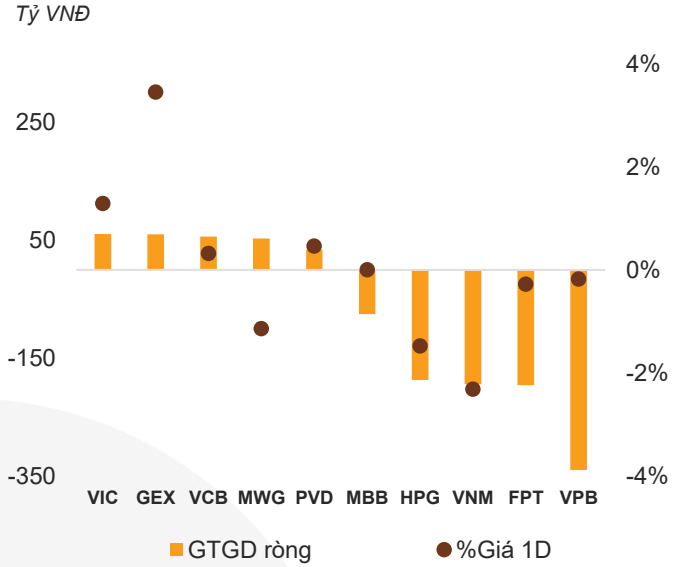
Thị trường	Giá trị	%Δ
<b>VN-Index</b>		
Đóng cửa	1.860,01	0,27
KLCP (triệu CP)	691,94	15,34
GTGD (tỷ VND)	19.362	11,30
Khớp lệnh	13.603	7,88
Thỏa thuận	5.759,8	20,32
<b>HNX-Index</b>		
Đóng cửa	313,16	-1,52
KLCP (triệu CP)	41,59	-29,23
GTGD (tỷ VND)	704,0	-27,92
<b>UPCoM</b>		
Đóng cửa	129,94	0,36
KLCP (triệu CP)	19,83	6,28
GTGD (tỷ VND)	245,5	-21,10

Chỉ báo	RSI 14	MFI	MA5	MA20	MA50	MA100
Giá trị	53,52	58,32	1.865	1.829	1.858	1.803
Hành động	Mua	Mua	Quan sát	Nắm giữ	Quan sát	Nắm giữ

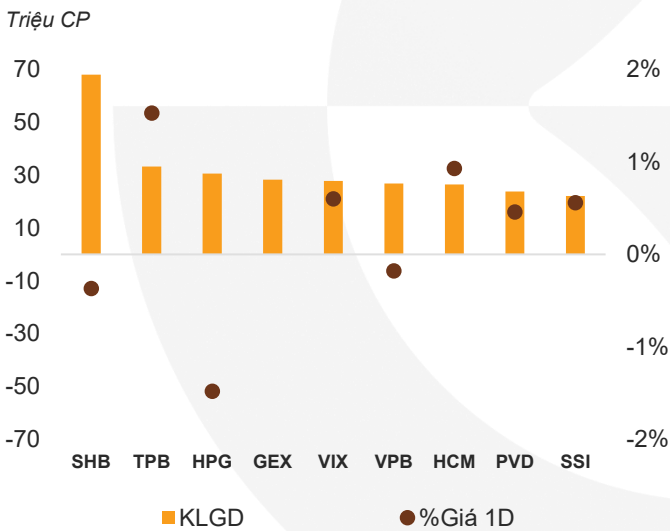
Giao dịch khối ngoại



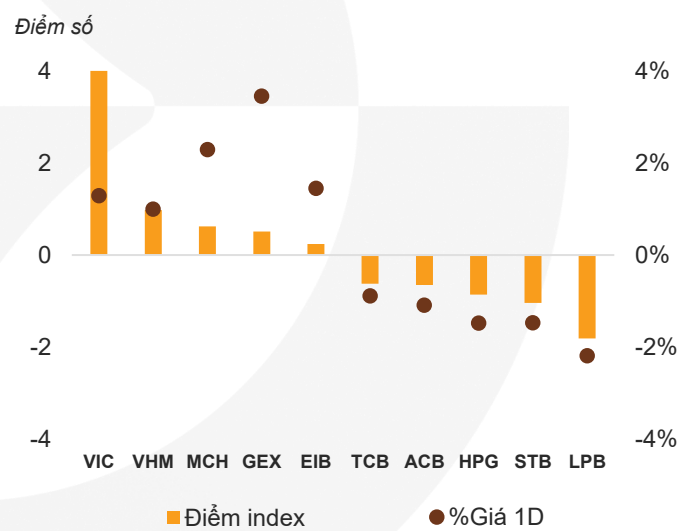
Top mua/bán ròng NTNN toàn thị trường



Top khối lượng đột biến trên HOSE



Top tác động tăng/giảm lên VN-Index



P/E Thị trường chứng khoán Việt Nam



Nguồn: Fiinpro, LPBS Tổng hợp

## MIỄN TRỪ TRÁCH NHIỆM

Các thông tin và nhận định trong báo cáo này được LPBS đưa ra dựa trên những nguồn tin mà LPBS coi là đáng tin cậy vào thời điểm công bố, Tuy nhiên, LPBS không đảm bảo tính đầy đủ và chính xác tuyệt đối của các thông tin này, Báo cáo được đưa ra dựa trên các quan điểm của người thực hiện báo cáo, không nhằm mục đích chào bán, lôi kéo nhà đầu tư mua bán, nắm giữ chứng khoán.

Nhà đầu tư chỉ nên sử dụng báo cáo này như một nguồn tham khảo cho quyết định đầu tư của mình và LPBS sẽ không chịu bất cứ trách nhiệm nào trước nhà đầu tư cũng như đối tượng được nhắc đến trong báo cáo này về những tổn thất có thể xảy ra khi đầu tư hoặc thông tin sai lệch về đối tượng được nhắc đến trong báo cáo này.

## THÔNG TIN LIÊN HỆ

### CÔNG TY CỔ PHẦN CHỨNG KHOÁN NGÂN HÀNG LỘC PHÁT VIỆT NAM

**Trụ sở chính:** Tầng 4, Cao ốc Văn phòng 257 Điện Biên Phủ,  
Phường Xuân Hòa, Thành phố Hồ Chí Minh

Điện thoại: (028) 7309 8198

Fax: (028) 3514 6799

**Chi nhánh Hà Nội:** Tầng 2, LPB Tower, số 210 Trần Quang Khải và số  
17 Tông Đản, Phường Hoàn Kiếm, TP Hà Nội, Việt Nam

Điện thoại: (028) 7309 8198

Fax: (024) 3941 2708

**Chi nhánh Cát Linh:** Tầng 3, Số 11A, Phố Cát Linh, Phường Ô Chợ  
Dừa, TP Hà Nội, Việt Nam

Điện thoại: (028) 7309 8198

Fax: (024) 3941 2708

**Chi nhánh Đà Nẵng:** Tầng 1, Tòa nhà số 140 Nguyễn Thị Minh Khai,  
Phường Hải Châu, TP Đà Nẵng, Việt Nam

Điện thoại: (028)7309 8198

Fax: (024) 3941 2708